

राज्य स्तरीय बैंकर्स समिति STATE LEVEL BANKERS' COMMITTEE

उत्तराखण्ड / UTTARAKHAND



प्रधानमंत्री
Kisan MUDRA
योजना
पूंजी, सफलता की कुंजी

समीक्षा 30 जून 2022 त्रैमास तक
(82वीं बैठक दिनांक 25.08.2022)

संयोजक



भारतीय स्टेट बैंक

राज्य स्तरीय बैंकर्स समिति

प्रशासनिक कार्यालय

1, न्यू कैण्ट रोड, देहरादून

दूरभाष : 2742555, 2716065, 67

फैक्स : 0135-2742200

Website : <http://www.slbcuttarakhand.com>

Toll Free No.: 1800-180-4167

राज्य स्तरीय बैंकर्स समिति, उत्तराखण्ड
माह जून 2022 तक के आँकड़ों का विवरण

क्रम सं.	कार्यसूची का विवरण	पेज संख्या
भाग - अ - कार्य पालक सारांश		
1	उत्तराखण्ड राज्य की एक झलक	5
2	मूल संकेतक	7
3	ऋण : जमा अनुपात तुलनात्मक विवरण	8
4	जिलावार ऋण : जमा अनुपात जून 2022	9
5	केंद्रीय सरकार एवं राज्य सरकार के महत्वपूर्ण परिपात्र	11
6	82 वी बैठक दिनांक 25.08.2022 का कार्यसूची/कार्यव्रत	47
भाग - ब - आँकड़ों का विवरण		
7	ऋण : जमा अनुपात -	एसएलबीसी 1 69
8	प्राथमिक क्षेत्र	एसएलबीसी 2 72
9	स्पेशल कम्पोनेंट योजना की प्रगति	एसएलबीसी 3 76
10	नेशनल अर्बन लाइवलीहुड मिशन योजना की प्रगति (NULM)	एसएलबीसी 4 80
11	नेशनल रूरल लाइवलीहुड मिशन योजना की प्रगति (NRLM)	एसएलबीसी 5 81
12	ई.सी.एल.जी.एस योजना	एसएलबीसी 6 82
13	ज्वाइंट लायबिलिटी ग्रुप	एसएलबीसी 7 86
14	स्वयं सहायता समूह - बैंक लिंकेज प्रगति	एसएलबीसी 8 87
15	शिक्षा ऋण की स्थिति	एसएलबीसी 9 88
16	किसान क्रेडिट कार्ड योजना	एसएलबीसी 10 89
17	मुख्यमंत्री स्वरोजगार योजना	एसएलबीसी 11 90
18	मुख्यमंत्री स्वरोजगार योजना (नैनो)	एसएलबीसी 12 91
19	पीएम स्वनिधि योजना	एसएलबीसी 13 92
20	पीएम फोरमलाइसेशन ऑफ माइक्रो फूड प्रोसेसिंग एंटरप्राइसजेज़ योजना	एसएलबीसी 14 93
21	वीर चन्द्र सिंह गढ़वाली पर्यटन स्वरोजगार योजना	एसएलबीसी 15 94
22	दीन दयाल उपाध्याय होम स्टे योजना	एसएलबीसी 16 97

23	बैंक शाखावार नेटवर्क जून 2022	एसएलबीसी	17	98
24	बैंक शाखावार एवं एटीएम नेटवर्क जून 2022	एसएलबीसी	18	99
25	बैंक एटीएम नेटवर्क जून 2022	एसएलबीसी	19	100
26	प्रधानमंत्री रोजगार सृजन कार्यक्रम	एसएलबीसी	20	101
27	प्रधानमंत्री मुद्रा योजना के अंतर्गत प्रगति विवरण	एसएलबीसी	21	109
28	प्रधानमंत्री फसल बीमा योजना	एसएलबीसी	22	110
29	राष्ट्रीय कृषि बीमा योजना	एसएलबीसी	23	111
30	एन.पी.ए ऋणों का विवरण	एसएलबीसी	24	112

भाग – “अ”
कार्यपालक सारांश

उत्तराखण्ड राज्य की एक झलक (Uttarakhand - At a glance)



राज्य	— देश का सत्ताईसवां राज्य
राज्य का गठन	— 9 नवम्बर, 2000
कुल क्षेत्रफल	— 53,484 वर्ग कि.मी.
कुल वन क्षेत्रफल	— 34,651 वर्ग कि.मी.
राजधानी	— देहरादून (अस्थाई)
सीमाएं	— अन्तर्राष्ट्रीय — चीन, नेपाल राष्ट्रीय — उत्तर प्रदेश, हिमाचल प्रदेश
कुल जिले	— 13
उच्च न्यायालय	— नैनीताल
प्रति व्यक्ति आय	— ₹ 64,486/- से अधिक/राष्ट्रीय औसत (₹ 54,527/-)
आय के प्रमुख स्रोत	— वन संपदा, जल संसाधन, जड़ी-बूटी, पर्यटन, तीर्थाटन, खनिज संपदा आदि।
प्रमुख खनिज	— चूना, पत्थर, मैग्नेसाइट, जिप्सम आदि।
प्रमुख फसलें	— धान, गेहूं, जौ, मंडुआ, झंगोरा, मक्का आदि।
प्रमुख फल	— सेब, लीची, पुलम, नाशपाती, माल्टा आदि।
प्रमुख नदियां	— भागीरथी, अलकनन्दा (गंगा), मन्दाकिनी, पिंडारी, टोन्स, यमुना, काली, नयार, भिलंगना, सरयू, रामगंगा आदि।
प्रमुख पर्यटक एवं ऐतिहासिक स्थल	— नैनीताल, मसूरी, पौड़ी, अल्मोड़ा, रानीखेत, खिसू, चम्पावत, दयारा, औली, खतलिग ग्लेशियर, वेदिनी बुग्याल, फूलों की घाटी, लैंसडॉउन, लाखामण्डल, पातालभुवनेश्वर, गंगोलीहाट, जौलजीवी, पूर्णागिरी, चितई, कटारमल, कौसानी, जागेश्वर, द्वाराहाट, सोमेश्वर, बैजनाथ, पिण्डारी ग्लेशियर, नानकमत्ता साहिब, टिहरी आदि।
प्रमुख धार्मिक तीर्थस्थल	— बदरीनाथ, केदारनाथ, गंगोत्री, यमुनोत्री, पंचकेदार, पंचबदरी, पंचप्रयाग, हरिद्वार, ऋषिकेश, हेमकुण्ड साहिब, पूर्णागिरी, चितई, कलियर शरीफ, नानकमत्ता साहिब, रीठा साहिब आदि।
प्रमुख लोकगीत एवं लोकनृत्य	— झुमैला, थड्या, चौफला, रासौ, पण्डवाणा, तांदी, भडगीत, जागर, चांचरी, छपेली, पांडव, झोडा, छोलिया आदि।
त्योहार	— विश्व प्रसिद्ध कुंभ मेला/अर्द्ध कुंभ मेला हरिद्वार में क्रमशः 12 वर्ष तथा 6 वर्ष के अन्तराल पर लगता है। इसके अतिरिक्त पिरान कलियर (रूडकी), देवीधुरी (चम्पावत), पूर्णागिरी मेला (चम्पावत), नन्दादेवी मेला (अल्मोड़ा), गौचर मेला (चमोली), बैसाखी (उत्तरकाशी), झण्डा मेला (देहरादून), उत्तराणी मेला (बागेश्वर), विशु मेला (जौनसार भाबर), माघ मेला, उत्तरकाशी, प्रति 12 वर्ष में आयोजित होने वाला विश्व की सबसे लम्बी पैदल धार्मिक



यात्रा नन्दादेवी राजजात यात्रा सहित कई स्थलों पर धार्मिक एवं सांस्कृतिक पृष्ठभूमि के स्थानीय मेलों व उत्सवों का आयोजन धूम-धाम से वर्ष भर होता रहता है।

मौसम

- ग्रीष्म काल – मार्च से जून मध्य
- वर्षा काल – मध्य जून से मध्य सितम्बर
- शीत काल – मध्य सितम्बर से फरवरी तक।

राज्य पुष्प

- ब्रह्म कमल (*Saussurea obvallata*)

राज्य वन्य पशु

- कस्तूरी मृग (*Moschus chrysogaster*)

राज्य वृक्ष

- बुरांस (*Rhododendron arboreum*)

राज्य पक्षी

- मोनाल (*Lophoorus impejanus*)

उत्तराखण्ड की जनसंख्या (2011 की जनगणनानुसार)

कुल जनसंख्या	–	1,01,16,752
पुरुष	–	51,54,178
महिलाएं	–	49,62,574
लिंग अनुपात	–	964:1000 (महिला : पुरुष)
जनसंख्या घनत्व	–	189 प्रति वर्ग किमी.
साक्षरता प्रतिशत	–	80%

प्रशासनिक इकाई

मण्डल	02
जिले	13
तहसील	110
विकासखण्ड	95
न्याय पंचायत	670
ग्राम सभा	7955
नगर	116
राजस्व ग्राम	16,793
आबाद ग्राम	15,745
कृषि भूमि	6.90 लाख हेक्टेयर
सड़क मार्ग	44177 कि०मी०
अस्पताल	3,406
स्कूल	23,991

KEY INDICATORS
ALL SCHEDULED COMMERCIAL BANK
INCLUDING RRBs IN UTTARAKHAND STATE
AS ON MAR, 2022

₹ In Crores

Sl.No.	PARTICULARS	AS ON MAR 2019	AS ON MAR 2020	AS ON MAR 2021	AS ON MAR 2022	RBI B.MARKS
1.	DEPOSITS @	125251	141234	159356	176555	
	*	12794	11983	18622	16699	
	**	10.99	9.27	13.19	10.45	
2.	ADVANCES INCLUDING INVESTMENT	75465	75813	82314	97258	
3.	CREDIT-INVESTMENT TO DEPOSIT RATIO	58.39	53.68	51.49	55.09	
4.	ADVANCES(WITHIN STATE) (CS)	59694	62397	66466	72958	
	ADVANCES (FROM OUTSIDE STATE) (CU)	10818	10501	10758	9929	
	RIDF	6729	7393	7920	8507	
	TOTAL ADVANCES (CS+CU+RIDF)	77242	80291	85143	91394	
	*	10502	3049	4852	6251	
	**	15.74	3.95	6.04	7.34	
5.	C.D. RATIO (%): WHOLE STATE	59.76	56.85	53.26	51.77	60%
	RURAL	68.00	63.00	63.00	64.00	
	SEMI- URBAN	55.00	53.00	48.00	49.00	
	URBAN	57.00	55.00	50.00	47.00	
6.	PRIORITY SECTOR ADVANCES (PSA)	35168	31874	34514	39984	
7.	SHARE OF PSA IN TOTAL ADVANCES (%)	58.91	51.08	51.93	54.80	40%
8.	AGRICULTURE ADVANCES	11316	10686	11063	14055	
9.	SHARE OF AGRICULTURE ADV. IN TOTAL ADV. (%)	18.96	17.13	16.64	19.26	18%
10.	MICRO & SMALL ENTERPRISES(MSE) ADV.	16304	14675	16707	19288	
11.	SHARE OF MSE ADV. IN TOTAL ADV. (%)	27.31	23.52	25.14	26.44	
12.	ADVANCES TO WEAKER SECTION	9077	7757	9947	10049	
13.	SHARE OF WEAKER SECTION ADV. IN TOTAL ADV.(%)	15.21	12.45	14.97	13.77	10%
14.	DIR ADVANCES	18.19	6.63	6.77	6.65	
15.	SHARE OF DRI ADV. IN TOTAL ADV. (%)	0.03	0.01	0.01	0.01	1%
16.	ADVANCES TO WOMEN	4421	4810	8014	9188	
17.	SHARE OF WOMEN ADV. IN TOTAL ADV. (%)	7.41	7.71	12.06	12.59	5%
18.	ADVANCES TO MINORITIES	5635	6734	6055	5743	
19.	SHARE OF MINORITIES ADV. IN TOTAL ADV. (%)	9.44	10.79	9.11	7.87	
20.	BRANCH NETWORK(In Nos.)					
	A. RURAL	1133	1144	1148	1160	
	B. SEMI URBAN	609	593	577	547	
	C. URBAN/METRO	609	629	676	685	
	TOTAL NUMBER OF BRANCHES	2351	2366	2401	2392	

* GROWTH DURING THE YEAR

** % GROWTH DURING THE YEAR

CS CREDIT AS PER PLACE OF SANCTION

@

ऋण जमा अनुपात का तुलनात्मक विवरण
COMPARATIVE STATEMENT OF C:D RATIO

SL.No	NAME OF THE BANK	NO. OF BRANCHES	CD RATIO MARCH 20	CD RATIO MARCH 21	CD RATIO MARCH 22	CD RATIO JUNE 22
1	State Bank of India	403	48	43	42	43
2	Punjab National Bank	424	50	47	39	45
3	Bank of Baroda	134	49	47	44	47
4	Union Bank of India	110	32	37	40	40
5	Canara Bank	124	52	37	53	54
6	Central Bank of India	41	29	29	29	29
7	Punjab & Sind Bank	44	45	40	45	45
8	UCO Bank	57	41	38	38	35
9	Indian Overseas Bank	45	39	41	35	37
10	Bank of India	37	60	58	69	70
11	Indian Bank	50	121	50	35	36
12	Bank of Maharashtra	8	43	57	79	87
13	Uttarakhand G.B (+1)	287	44	43	43	42
14	Co-operative Bank	330	59	63	59	60
	(+17) Private Banks & Small Finance Banks	428	72	66	66	68
	(32 Banks) TOTAL	2522	52	48	47	49

RIDF not included

जिलावार ऋण-जमा अनुपात
DISTRICT WISE C.D RATIO
AS ON 30.06.2022

(Rs. In Crores.)

SR.	Name of Districts	No. of Branches	ALL Banks		
			Deposit	Advances	CD RATIO
1	DEHRADUN	637	70830	25130	35
2	HARIDWAR	310	24629	12855	52
3	PAURI GARHWAL	207	10268	2525	25
4	ALMORA	151	7107	1677	24
5	BAGESHWAR	57	2193	575	26
6	CHAMPAWAT	65	2583	862	33
7	NAINITAL	274	20623	9765	47
8	PITHORAGARH	107	5178	1748	34
9	CHAMOLI	101	4238	1184	28
10	RUDRA PRAYAG	54	2397	645	27
11	TEHRI GARHWAL	147	6000	1869	31
12	UDAM SINGH NAGAR	344	17285	16200	94
13	UTTAR KASHI	68	2437	1182	49
TOTAL All Districts		2522	175769	76217	43
OUTSIDE FINANCE				10364	
RIDF				8507	
TOTAL (All Districts +Outside Finance+RIDF)		2522	175768.7	95087	54

**केन्द्रीय सरकार
एवं
राज्य सरकार
के
महत्वपूर्ण परिपत्र**

No. 6/30/2021-FI (C-509718)
Government of India
Ministry of Finance
Department of Financial Services

3rd floor, Jeevandeep Building, Sansad Marg
New Delhi-110 001

Dated: 01 November, 2021

To,

SLBC/UTLBC Convenors of all States & Union Territories

Sub: **SVAMITVA Scheme- Reg.**

Sir,

The Department of Financial Services is in receipt of Ministry of Panchayati Raj D.O. letter No. N-19011/7/2021-Governance dated 27.10.2021 on the subject.

2. As apprised by Ministry of Panchayati Raj, Hon'ble PM has launched the SVAMITVA Scheme on 24.04.2020 with the objective to enable demarcation of inhabitable land in rural areas by using the latest drone survey technology. The Scheme aims at bringing financial stability to the citizens in rural areas by enabling them to use their residential property as a financial asset for availing loans and other financial benefits.

3. With a view to unlock the economic potential of the residential assets in rural Abadi areas by leveraging them as collateral, Ministry of Panchayati Raj has suggested that the banks may be advised to closely interact with the States/UTs in the meetings of SLBC to work out modalities in this regard.

4. All SLBCs are requested to take further necessary action in the matter in consultation with the member banks, State Govt. & other stakeholders.

5. A copy of Ministry of Panchayati Raj D.O. letter No. N-19011/7/2021-Governance dated 27.10.2021 is enclosed for reference.

Yours faithfully,

Encl: As above


(Sushil Kumar Singh)

Director

Tel: 23362422

Email: sushildas.dad@hub.nic.in

Copy to:

- i. Chairman, State Bank of India
- ii. MD/CEOs of all Public Sector Banks
- iii. Chief Executive, Indian Bank's Association

सुनील कुमार, आई.ए.एस.
SUNIL KUMAR, IAS



सत्यमेव जयते

75
Azadi Ka
Amrit Mahotsav

सचिव
भारत सरकार
पंचायती राज मंत्रालय
SECRETARY
GOVERNMENT OF INDIA
MINISTRY OF PANCHAYATI RAJ

D.O. No: N-19011/7/2021-Governance

Dated: 27th October, 2021

Dear *Debashish*,

This is in continuation of our discussion on 22nd October, 2021 in your office. As you are aware, SVAMITVA scheme was launched by Hon'ble Prime Minister on 24th April 2020 with the objective to enable demarcation of inhabited land in rural areas by using the latest drone survey technology. The scheme is of national importance and aims at bringing financial stability to the citizens in rural areas by enabling them to use their residential property as a financial asset for availing loans and other financial benefits. In his recent address to the General Assembly in the United Nations on 25th September, 2021, Hon'ble Prime Minister has reiterated that SVAMITVA Scheme is one of the prime focus agenda of the Government. This scheme is also being directly monitored by the Prime Minister's Office.

2. As on 26th October 2021, property cards have been issued to nearly 22 lakh beneficiaries in around 19,000 villages of 9 pilot states and property card distribution in the 19 new States/UTs which have signed the MoU with Survey of India and where work has commenced is also expected to start soon.

3. In furtherance of the aforementioned priority as also to unlock the economic potential of the 19 crore plus residential assets in rural Abadi areas by leveraging them as collateral, it is suggested that the Banks may be advised to closely interact with the States/UTs in the meetings of SLBC to work out modalities in this regard. A background note on SVAMITVA Scheme is enclosed which may be circulated to the Banks.

4. We look forward to working closely with your Department and the Banks to realize the goal of empowering the owners of residential property in rural areas by granting them a legally recognized Property Card under SVAMITVA scheme.

With best wishes,

Yours sincerely,

SN
27.10.21
(Sunil Kumar)

Shri Debashish Panda,
Secretary,
Department of Financial Services,
Ministry of Finance, Govt. of India,
3rd Floor, Jeevan Deep building,
Sansad Marg, New Delhi-110001

Note on SVAMITVA Scheme

Introduction

SVAMITVA Scheme was launched by Hon'ble Prime Minister on 24th April 2020 with the objective to enable demarcation of inhabited land in rural areas by the latest drone survey methods. The scheme is of national importance and aims at bringing financial stability to the citizens in rural areas by enabling them to use their property as a financial asset for taking loans and other financial benefits. Hon'ble Prime Minister in his recent address to United Nations has mentioned SVAMITVA Scheme as one of his prime focus agenda.

2. The SVAMITVA Scheme aims to provide an integrated property validation solution for rural India. The demarcation of abadi areas (the abadi area includes inhabitant land, inhabited areas contiguous to Abadi and wadis/basties in rural areas) would be done using Drone Surveying technology, with the collaborative efforts of the Ministry of Panchayati Raj, State Panchayati Raj Department, State Revenue Departments and Survey of India.

3. The SVAMITVA Scheme would provide the 'Record of Rights' to village household owners possessing houses in inhabited rural areas in villages which, in turn, would enable them to use their property as a financial asset for taking loans and other financial benefits from Banks.

Brief Steps in the Scheme

4. Following are the Steps in the Scheme:

- i. Brief/ broad level implementation process flow of the scheme is illustrated
- ii. Signing of MoU between Survey of India and respective State Governments.
- iii. Identification of villages to be surveyed during Pilot Phase.
- iv. Sensitisation of GPs/villages
- iv. Demarcation of abadi area and chunna marking of rural properties
- v. Large scale mapping of rural abadi area using unmanned aerial vehicles/drones.
- vi. Creation of maps.
- vii. Ground verification of maps by drone survey teams
- viii. Correction of maps – post ground verification
- viii. Inquiry Process/ Objection process – Conflict/dispute resolution
- x. Generation of final Property Cards/ Title deed or "Sampatti Patrak".
- ix. Availability of the Property Cards on digital platform/ hard copies.

Objective of the Scheme

5. The scheme seeks to achieve the following objectives: -
 - i. Creation of accurate land records for rural planning and reduce property related disputes.
 - ii. **To bring financial stability to the citizens in rural India by enabling them to use their property as a financial asset for taking loans and other financial benefits.**
 - iii. Determination of property tax, which would accrue to the GPs directly in States where it is devolved or else, add to the State exchequer.
 - iv. Creation of survey infrastructure and GIS maps that can be leveraged by any department for their use.
 - v. To support in preparation of better-quality Gram Panchayat Development Plan (GPDP) by making use of GIS maps.

Scheme Achievements

6. To fulfil Hon'ble Prime Minister's vision and achieve SVAMITVA Scheme's objective of financial bankability of the property cards prepared to have universal acceptance against which they can be used as collateral for availing loans.
7. As on 20 June 2022, 75 lakh property cards have been prepared in around 40,000 villages and it is expected that property card distribution will soon be starting in the 23 new states/UTs in which work has already been initiated.
8. Making property card as financial instrument is one of the most crucial steps for upliftment and mainstreaming villagers. The Property Card should serve as an effective collateral which the institution should be confident of redeeming in case of default by the borrower.
9. Pilot phase of the Scheme during the financial year 2020-21 covered about 40 thousand villages in the States of Maharashtra, Karnataka, Haryana, Uttar Pradesh, Uttarakhand and Madhya Pradesh, Andhra Pradesh, Punjab & Rajasthan States have generated Property cards under State Revenue/ Panchayati Raj Rules/ Acts. States have different formats and nomenclature for the Property Cards viz. 'Title deed' in Haryana, 'Rural Property Ownership Record (RPOR)' in Karnataka, 'Adhikar Abhilekh' in Madhya Pradesh, 'Sannad' in Maharashtra, 'Gharauni' in Uttar Pradesh and 'Svamitva Abhilekh' in Uttarakhand (Sample Property Cards are enclosed in **Annexure-I**)

10. Further, an advisory has been issued to the States, highlighting the important parameters to be included in the property cards (copy enclosed **Annexure-II**):

- a. **Legal Recognition**- Recognition of "Property Card" or "Record of Right" under State Panchayati Raj or Land Revenue or Code for legal validity of transfer of title and for securing loans
- b. **Record Consistency**- Aligning of Record of Gharauni register with Khatauni Records under Land Revenue.
- c. **Encumbrances**- Provision must be made for noting of charge/Mortgage/Attachment on property whenever such encumbrances are created.
- d. **Registration and Mutation** - Provision must be made for registration of property cards under State Acts/Rules as is being done in Haryana where Title deed being issued is deemed registered and subsequent change in ownership would entail a regular registration.
- e. **Geo Tagging**- Linking the property with geo spatial which will could be utilized for identification of part or areas of property, which would further enable prevention of frauds.
- f. **Align and Inclusion**-Alignment of property card with the records maintained under respective state laws and inclusion of non-obstante clause.

Way Forward

11. Ministry of Panchayati Raj has collaborated with many financial institutions including Department of Financial Services and have incorporated the suggestions of several Banks and Financial Institutions in discussing the way forward regarding the format of the Property Cards. Similar to the Unique Land Parcel Identification Number(ULPIN) of the DoLR's Digital India-Land Records Modernization Programme, MoPR are also planning to issue Unique Identification Numbers to the Property Cards issued to the property parcels of the Abadi area under SVAMITVA Scheme, so that they can have a legitimate value and can be taken up for availing bank loans by the property owners.

12. States have been approached; update is as follows:

- i) Indian Bank's Association (IBA) has probably taken up the matter in the agenda of their meetings.
- ii) State Level Bankers Committee (SLBC)/Union Territory Level Bankers Committee (UTLBC) have taken up the matter in the agenda of their

meetings and in finalizing Property Card Formats , their comments have been incorporated.

- iii) Financing against the Property Card may be included as a part of Annual Credit Plan (ACP) of the Banks and monitored at the District Consultative Committee (DCC)/SLBC level.
- iv) Banks may be suggested to formulate internal guidelines for issuance of loan against the issued Property cards.

F. No. 3/8/2022 - AC
Government of India
Ministry of Finance
Department of Financial Services

3rd Floor, Jeevandeep Building
Parliament Street, New Delhi
Dated the 4 April, 2022

To
All SLBCs,

Handwritten signature: KUM SLBC Dehradun

Subject: Recovery of benefits passed on to ineligible beneficiaries under PM-KISAN Scheme

Sir/Madam,

I am directed to enclose herewith a D.O. No. 13-2/2020-FWS dated 17.02.2022 received from Secretary, Department of Agriculture & Farmers Welfare (DA&FW) on the subject cited above.

2. Department of Agriculture & Farmers Welfare (DA&FW), Ministry of Agriculture & Farmers Welfare, GoI. has prepared a Standard Operating Procedure (SOP) for recovery of benefits passed on to ineligible/ income-tax payee/ death cases etc and has circulated it to the States/UTs for compliance, with the involvement of banks (SLBCs) and field officers of the State. MoA&FW is of the considered view that with active involvement of SLBCs, the pace of recovery can be expedited.

3. SLBCs are therefore, requested to comply with instructions given in the SOP of DA&FW and act in close coordination with the State Nodal Officers of PM-KISAN and help in realization of funds transferred to the ineligible beneficiaries under PM-KISAN Scheme.

Encl: As above

Yours faithfully

Handwritten signature: Chandragupta Shaurya

(Chandragupta Shaurya)
Under Secretary (AC)

E-mail: acsec-bkg@nic.in
Tel. No. 23747189

Copy to:

The Secretary, DA&FW with the request to instruct the State Nodal Officers of PM-KISAN to work in close coordination with SLBCs.

Sanjay Agarwal
Secretary



सत्यमेव जयते



भारत सरकार
कृषि एवं किसान कल्याण मंत्रालय
कृषि एवं किसान कल्याण विभाग
Government of India
Ministry of Agriculture & Farmers Welfare
Department of Agriculture & Farmers Welfare
Dated the 17th February, 2022

D.O No. 13-2/2020-FWS

Dear Shri Sanjay,

PM-KISAN Scheme, which is a Central Sector Scheme for providing income support to all eligible farmers' families, subject to certain exclusion criteria of higher income status, was launched by the Government on 24.02.2019. Under the Scheme, the benefits of Rs. 6000/- in three equal installments, every four months, is directly transferred into their bank accounts after receipt of 100 per cent error-free data of farmers from concerned State/UT and their validation through Aachar/PFMS/IT database.

21/18 In order to provide benefits of the Scheme to majority of the farmers, initially, the benefits were transferred to farmers on the basis of self-declaration on eligibility furnished by them. However, after reaching the level of saturation, this Department has adopted various technological processes to weed out the ineligible farmers including the integration of database of PM-KISAN with the income-tax payee database in the month of July, 2020. Further, the physical verification of beneficiaries were also conducted by the States/UTs with this exercise, about 34,87,364 beneficiaries have been found to be ineligible by the concerned State authorities. Further, another 12,31,466 beneficiaries of PM-KISAN were found ineligible due to they being income-tax payees. The Scheme guidelines of PM-KISAN provide that in case of incorrect self declaration, beneficiary shall be liable for recovery of transferred financial benefit and other penal actions, as per law. Accordingly, this Department has prepared an SoP for recovery of benefits passed on to ineligible/income-tax payee/death cases etc. and has circulated it to the States/UTs for compliance, with the involvement of banks (SLBC) and through the involvement of field officers of the State.

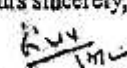
The pace of recovery of benefits passed on to ineligible beneficiary by the States/UTs remains slow so far. This Department is, therefore, of considered view that with the active involvement of SLBCs, the pace of recovery can be expedited.

I shall be grateful if necessary instructions in this regard may be passed on to all the concerned SLBCs in the country for them to act in close coordination with the State Nodal Officers of PM-KISAN and help in realization of funds transferred to the ineligible beneficiaries under PM-KISAN Scheme.]

Awaiting a response on resolving the matter.

With regards,

Yours sincerely,


(Sanjay Agarwal)

Shri Sanjay Malhotra
Secretary,
Department of Financial Services,
Jeevan Deep Building, Sansad Marg,
New Delhi-110 001



खादी और ग्रामोद्योग आयोग
KHADI AND VILLAGE INDUSTRIES COMMISSION
Ministry of MS&ME, Govt. of India
राज्य कार्यालय, देहरादून
STATE OFFICE, DEHRADUN

Prakash P

पत्रांक-राकादे/पीएमईजीपी /एसएसबीसी/2022-23

दि 20.04.2022

सेवा में,

सहायक महाप्रबन्धक/संयोजक,
राज्य स्तरीय बैंकर्स समिति,
भारतीय स्टेट बैंक, प्रशासनिक कार्यालय,
1 न्यू केन्ट रोड, देहरादून

*Information
Agenda*

विषय- पीएमईजीपी योजना के अन्तर्गत वित्तीय वर्ष 2021-22 में बैंक शाखाओं स्तर पर लम्बित आवेदन/स्वीकृत आवेदनों की मार्जिन मनी वित्तीय वर्ष 2022-23 में निर्गत के संबंध में।

संदर्भ- आपका ई-मेल दि 13.04.2022 के क्रम में।

महोदय,

उपरोक्त विषयक संदर्भित ई-मेल के क्रम में अवगत कराना है कि पीएमईजीपी योजना के अन्तर्गत वित्तीय वर्ष 2021-22 में बैंक शाखाओं स्तर पर लम्बित आवेदन/स्वीकृत आवेदनों की मार्जिन मनी वित्तीय वर्ष 2022-23 में निर्गत के क्रम में उल्लेख करना है कि उप मुख्य कार्यकारी अधिकारी (पीएमईजीपी), खादी और ग्रामोद्योग आयोग, मुम्बई के पत्रांक- PMEGP/BFL/Event/2021-22 Dated 28/04.03/04.2022 द्वारा सूचित किया गया कि " It is to state that the PMEGP scheme is continuous programme and the same is expected to be extended up to 2025-26 and communication from the Ministry of MSME is yet to be received. The budget sanction for the year 2022-23 is also yet to be received from the Ministry".

अतः उपरोक्त को मध्यनजर रखते हुए अवगत कराना है कि पीएमईजीपी योजना वर्ष 2025-26 तक निरंतर (continue) संचालित रहेगी तथा पीएमईजीपी योजना के अन्तर्गत वित्तीय वर्ष 2021-22 में बैंक शाखाओं स्तर पर लम्बित आवेदन/स्वीकृत आवेदनों की मार्जिन मनी वित्तीय वर्ष 2022-23 में आवंटित लक्ष्यांक की मार्जिन मनी से निर्गत किया जायेगा। आपसे अनुरोध है कि अपने स्तर से सभी बैंक शाखाओं को निर्देशित करने का कष्ट करेंगे कि दि 31.03.2022 को बैंक स्तर पर लम्बित सभी आवेदनों की शीघ्र-अतिशीघ्र ऋण स्वीकृत करें तथा ऋण स्वीकृत आवेदनों का मार्जिन मनी द्रुतम आनलाईन पीएमईजीपी पोर्टल पर करें ताकि समय से मार्जिन मनी निर्गत हो सके तथा वित्तीय वर्ष 2022-23 का लक्ष्यांक भी समय से पूरा किया जा सके। उपरोक्त पत्र निदेशक/प्रभारी की सहमति से जारी किया जा रहा है।

भवदीय,

(Signature)
(जे०एस० मलिक)
सह० निदेशक-॥

Pmepg April 2022



Azadi Ka
अमृत महोत्सव

जयल गाँव रोड, देहरादून
GPO Road, Kanwar, Dehradun
दूरभाष (तलफोन) 2724000/2724001
Fax: 2724002/2724003

F.No.M-02022/14/2020-CDD
Government of India
Ministry of Fisheries, Animal Husbandry & Dairying
* Department of Animal Husbandry & Dairying

Krishi Bhawan, New Delhi
Dated: 6th May, 2022

To

All State Nodal Officers of State Animal Husbandry Departments

Subject:- Nationwide AHDF KCC Campaign from 15th November 2021 to 31st July 2022, for providing Kisan Credit Card facility to all eligible Animal Husbandry and Fishery Farmers-reg.


Sir,

I am directed to refer to the progress report as on 29.04.2022 and inform that

1. The rate of rejection of applications is around 50% or more in States namely Bihar, Chhattisgarh, Goa, Gujarat, Maharashtra, Manipur, Meghalaya, Odisha, Telangana, Tripura and Uttar Pradesh. Most of these States are major ones and have special focus during this campaign. Accordingly, all State Nodal Officers are requested to source the application complete in all respect as per check list and submit the same in the weekly camps. This will help in reducing the rejection rate.
2. Moreover, necessary steps may also be taken to increase the volume of applications submitted in the weekly camps.
3. Attention is also invited to a special "Azadi se Antyodaya tak" -90 days campaign being organized from 28.04.2022 by M/o Rural Development in 75 districts identified which belongs to unsung heroes among our country's freedom fighters. In these districts our ongoing KCC campaign for providing KCC to Animal husbandry and dairy farmers is also one of the KPI. The list of 75 districts along with target and progress is also attached for your reference. The concerned States may give special attention for achieving maximum saturation in these districts also.

Encl :A/a

Yours sincerely,



Ajith Kumar K
Assistant commissioner

Copy to: PPS to AS(CDD)/JC(AH)



भारतीय रिज़र्व बैंक
RESERVE BANK OF INDIA
www.rbi.org.in

FIDD.CO.FLC. No. 5166 /12-01-087/2022-2023

May 10, 2022

The Chairman/MD&CEO
All Sponsor Banks (CFL Project)
Madam/Dear Sir,

Scaled up Centres for Financial Literacy (CFL) Project — Financial Claims and Reimbursement

Please refer to our letter FIDD.FLC.No.622/12.01.087/2020-21 dated December 10, 2020 on Scaling up of Centres for Financial Literacy (CFL) Project forwarding therewith the Standard Operating Procedure (SOP) for operationalization of the project. In terms of Para B.2 (i) of the SOP, banks have been advised to strictly ensure that under no circumstances, the overall limit for CAPEX of Rs.5.00 lakh and OPEX of Rs.27.00 Lakh per CFL is breached. Further, in terms of instructions issued vide letter FIDD.FLC.No.819/12.01.087/2020-21 dated January 22, 2021 the overall OPEX limit has been specified as Rs.9.00 Lakh per CFL per year.

2. In this connection, considering the difficulties arising due to unforeseen events like the COVID-19 pandemic, it has been decided that as a one-time measure, CFLs are permitted to carry forward the unutilized amount of OPEX in FY 2021-22 to FY 2022-23. Accordingly, NGOs are eligible to claim the unutilized amount, if any in FY 2021-22 from banks, during the FY 2022-23.

3. You are therefore, requested to issue instructions to your LHOs, Regional Offices in this regard. Please address queries, if any, relating to the above to ficfiddco@rbi.org.in.

Yours faithfully,
s/d
(Sushmita Phukan)
General Manager

वित्तीय समावेशन और विकास विभाग, राष्ट्रीय कार्यालय, 10वीं मंजिल, राष्ट्रीय कार्यालय भवन, शहीद भगान सिंह मार्ग, पो.बॉ. सं. 10014, मुंबई 400 001
टेलीफोन: Tel: 022-22601000 फैक्स Fax: 01-22-22621011/22619048 ईमेल E-mail: cgrmcofidd@rbi.org.in

Financial Inclusion and Development Department, Central Office, 10th Floor, Central Office Building, Shहीd Bhagan Singh Marg, P. Box No 10014, Mumbai 400001

हिंदी आसान है, इतना पढ़ना बड़ा है

चेतावनी: रिज़र्व बैंक द्वारा ई-मेल, एसएमएस या फोन कॉल के जरिए किसी को भी व्यक्तिगत जानकारी जैसे बैंक के खाते का संख्या, पारवर्ड आदि नहीं मंगी जाती है। यह धन रखने या देने के प्रस्ताव भी नहीं करता है। ऐसे प्रस्तावों पर किसी भी तरीके से जवाब मत दीजिए।
Caution: RBI never sends mails, SMSs or makes calls asking for personal information like bank account details, passwords, etc. It never keeps or offers funds to anyone. Please do not respond in any manner to such offers.



75
AZADI KA
ANANT MAHOTSAV

भारतीय रिज़र्व बैंक
RESERVE BANK OF INDIA

75
आजादी का
अनंत महोत्सव

www.rbi.org.in

RBI/2022-23/51

FIDD.CO.FSD.BC.No.6/05.05.010/2022-23

May 18, 2022

The Chairman/Managing Director/Chief Executive Officer
All Scheduled Commercial Banks
(including Small Finance Banks and
excluding Regional Rural Banks)

Madam/ Dear Sir,

Kisan Credit Card Scheme - Eligibility criteria for farmers engaged in fisheries/aquaculture

Please refer to Para 3.1.1.2 of our circular FIDD.CO.FSD.BC.12/05.05.010/2018-19 dated February 04, 2019 on Kisan Credit Card (KCC) Scheme: Working Capital for Animal Husbandry and Fisheries. It has been brought to our notice that licensing/authorisation related requirements pertaining to fishing/aquaculture in inland water bodies vary across states. Accordingly, the eligibility criteria for inland fisheries and aquaculture under Para 3.1.1.2 of the circular stand modified as follows:

The beneficiaries must own or lease any fisheries related assets such as ponds, tanks, open water bodies, raceways, hatcheries, rearing units, boats, nets and such other fishing gear as the case may be and possess necessary authorisation/certification as may be applicable in respective states for fish farming and fishing related activities and for any other state specific fisheries and allied activities.

2. All other terms and conditions of the scheme remain unchanged.

Yours faithfully,

(Nisha Nambiar)
Chief General Manager

वित्तीय समावेशन और विकास विभाग, केंद्रीय कार्यालय, 10वीं मंजिल, केंद्रीय कार्यालय भवन, पो. बा. सं. 10014, मुंबई 400 001

टेलीफोन /Tel.No: 91-22-22661000 फैक्स/FaxNo: 91-22-22621011/22610948/22610943

ई-मेल/ Email ID:cgmincidd@rbi.org.in

Financial Inclusion & Development Department, Central Office, 10th Floor, C.O. Building, Pos: Bx No.10014, Mumbai 400 001

हिंदी आसान है, इसका प्रयोग बढ़ाइये

"चेतावनी: रिज़र्व बैंक द्वारा - 'मेल, डाक, एसएमएस या फोन कॉल के जरिये किसी की भी व्यक्तिगत जानकारी जैसे बैंक के खाते का नंबर, पासवर्ड आदि नहीं मांगी जाती है। यह धन रखने या देने का प्रस्ताव भी नहीं करता है। ऐसे प्रस्तावों का किसी भी तरीके से जवाब मत दीजिए।"

Caution: RBI never sends mails, SMSs or makes calls asking for personal information like bank account details, passwords, etc. It does not make any offers. Please do not respond in any manner to such offers.

भारतीय रिज़र्व बैंक
RESERVE BANK OF INDIA

www.rbi.org.in

RBI/2022-23/52

FIDD.MSME & NFS.BC.No.7/06.02.31/2022-23

May 19, 2022

The Chairman/ Managing Director/Chief Executive Officer
All Commercial Banks
(including Small Finance Banks, Local Area Banks and Regional Rural Banks)
All Primary (Urban) Co-operative Banks/State Co-operative Banks/
District Central Co-operative Banks /All-India Financial Institutions/
All Non-Banking Financial Companies

Dear Sir/Madam,

New Definition of Micro, Small and Medium Enterprises - Clarification

Please refer to our circulars FIDD.MSME & NFS.BC.No.3/06.02.31/2020-21 dated July 2, 2020, FIDD.MSME & NFS.BC.No.4/06.02.31/2020-21 dated August 21, 2020 and FIDD.MSME & NFS.BC.No.16/06.02.31/2021-22 dated February 18, 2022, regarding revised criteria for classification of Micro, Small and Medium Enterprises.

2. Government of India, vide Gazette Notification S.O. 2134(E) dated May 06, 2022, has notified amendments in sub paragraph (3) paragraph (7) of the notification of Government of India, Ministry of Micro, Small and Medium Enterprises number S.O. 2119 (E), dated June 26, 2020, published in the Gazette of India.

3. In view of the above amendment, it is clarified that:

- i) the existing Entrepreneurs Memorandum (EM) Part II and Udyog Aadhaar Memorandum (UAM) of the MSMEs obtained till June 30, 2020 shall remain valid till June 30, 2022 for classification as MSMEs; and
- ii) the validity of documents obtained in terms of O.M. No.12(4)/ 2017-SME dated March 8, 2017 (RBI Circular FIDD.MSME & NFS.BC.No.10/06.02.31/2017-18 dated July 13, 2017), for classification of MSMEs upto June 30, 2020, has been extended upto June 30, 2022.

Yours faithfully

(Nisha Nambiar)
Chief General Manager

F. no. II-12011/2/2015-Ins.II
Government of India
Ministry of Finance
Department of Financial Services

Jeevan Deep Building, 2nd floor
Parliament Street, New Delhi – 110 001
Dated 30th May 2022

To:

1. Governor, Reserve Bank of India
2. Secretary, Department of Posts
3. Chairman, NABARD
4. Chairman, Life Insurance Corporation of India
5. Chief Executive, Indian Banks' Association
6. Chief Executive, General Insurance Public Sector Association
7. Secretary General, Life Insurance Council
8. Secretary General, General Insurance Council
9. CEOs of all insurance companies
(through the Life and General Insurance Councils and the General Insurance Public Sector Association)
10. CEOs of all implementing commercial banks
(through the Indian Banks' Association)
11. Chief Executives of all implementing urban co-operative banks
(through the Reserve Bank of India)
12. Chief Executives of all implementing rural co-operative banks
(through NABARD)

Subject: i) **Revision of premium rates of Pradhan Mantri Jeevan Jyoti Bima Yojana (PMJJBY) and Pradhan Mantri Suraksha Bima Yojana (PMSBY)**
ii) **Revised enrolment and claim forms for PMJJBY and PMSBY**

Madam/Sir,

Please refer to the rules, and the enrolment and claim forms, for PMJJBY and PMSBY schemes issued by this Department *vide* letters/e-mails dated 25.4.2015, 25.5.2015, 28.5.2015, 2.5.2016, 1.6.2021, 11.6.2021, 23.6.2021, 27.9.2021, 12.10.2021 and 4.5.2022.

2. In view of the claims experience of the PMJJBY and PMSBY schemes, the rules for PMJJBY and PMSBY have been amended and are annexed herewith. The following are the main changes:

- i) Premium rates are revised as follows :

Schemes	Premium per annum per subscriber	
	Existing	Revised
PMJJBY	Rs. 330	Rs. 436
PMSBY	Rs. 12	Rs. 20

- ii) Payment of administrative and operational cost to the Bank is revised to Rs. 17 and Rs. 1.5 per enrolment per year for PMJJBY and PMSBY respectively which is inclusive of annual commission to be paid to the Business Correspondents, agents, etc.
- iii) Since there is a very short time period available with subscribers for renewal of their policies which expire on 31.5.2022, in order to maintain continuity of insurance coverage, it has been decided to allow a grace period of 30 days i.e. up to 30.6.2022 for debit of premium from the accounts of subscribers and the credit into the account of the respective insurer.

4. Minor changes have been made in the enrolment forms and claim forms of the schemes and are annexed herewith. These involve inclusion of complete address and KYC details of the subscribers to ensure better services to the subscribers and claimants. These revised forms would be effective from 1.7.2022.

5. The Indian Banks' Association, the General Insurance Public Sector Association and the Life and General Insurance Councils are requested to circulate this letter among their respective members and to advise them to take necessary steps in this regard on top priority.

6. The Reserve Bank of India and NABARD are requested to transmit this letter to all urban and rural co-operative banks respectively.

7. The Department of Posts is requested to suitably instruct all post offices participating in the said schemes.

8. Participating banks, insurers and the Department of Posts are advised to initiate necessary action immediately to renew the existing insurance coverages / policies.

Encl: as above

Yours faithfully,

(Signature)
 (Jy Saxena)
 30/5/22

Under Secretary to Government of India

Tel. 011-23748789

Email: usins2-dfs@nic.in

Copy, with enclosures, to:

1. Chairperson, Insurance Regulatory and Development Authority of India
2. Chief General Manager, Department of Regulation (Statutory Operations Group), Reserve Bank of India — with a request to transmit this letter to all urban co-operative banks
3. Chief General Manager, Department of Refinance, NABARD — with a request to transmit this letter to all State Co-operative Banks and District Central Co-operative Banks
4. Secretaries General of Life Insurance Council and General Insurance Council — with a request to circulate this letter among their respective members and to advise them to take necessary steps in this regard on priority
5. Chief Executive, Indian Banks' Association — with a request to circulate this letter among their respective members and to advise them to take necessary steps in this regard on priority
6. Chief Executive, General Insurance Public Sector Association, for information
7. Joint Secretary in charge of Financial Inclusion side, Department of Financial Services



Directorate of Prime Minister's Employment Generation
Programme
KHADI AND VILLAGE INDUSTRIES COMMISSION
Ministry of Micro, Small & Medium Enterprises,
Govt. of India,
"Gramodaya", 3rd Irla Road, Vile Parle (West),
Mumbai- 400056
Tele/Fax : 91-022-26713686
E-mail : regpkvic@gmail.com



No.PMEGP/Policy/2022-23

Dt : 01.06.2022

C I R C U L A R

The Ministry of Micro, Small and Medium Enterprises (MoMSME) vide office memorandum bearing No.PMEGP/ Policy/09/2021 dated 13th May 2022 has conveyed the approval for continuation of PMEGP Scheme for 5 years from FY 2021-22 to FY 2025-26 with some modifications in the existing scheme. The copy of modified scheme guidelines with detailed operational guidelines in terms of scheme and Backward & Forward linkages activities are enclosed herewith.

PMEGP online portal has also been modified as per revised guidelines. All the implementing agencies including financing banks may be informed to implement the revised scheme guidelines, henceforth from the Financial Year 2022-23.

All State/Divisional Directors, KVIC are requested to circulate the modified scheme and operational guidelines among all stake holders in the State and organize sensitization workshop with all Implementing Agencies and Banks about the modification of revised PMEGP Scheme guidelines for effective implementation of the scheme. PMEGP online portal for implementation of revised scheme will be operational with effect from 01.06.2022.

This is issued with the approval of Competent Authority.

Yours sincerely,

Encl : As above.


(M. Rajan Babu)
Dy. CEO (PMEGP)

To,

1. All State/Divisional Directors, KVIC
2. All Chairman/CEO, State/UT, KVI Boards
3. All Principal Secretary, Industries of the States/UTs
4. All CMDs of Banks
5. All Zonal Dy. CEOs, KVIC



ग्रामोदय, 3, इर्ला रोड, विलेपार्ले (प.) मुंबई-400056.

Gramodaya, 3, Irla Road, Vile-Parle (W), Mumbai-400056.

Website: www.kvic.org.in

प्रेषक

शैलेश बगौली,
सचिव,
उत्तराखण्ड शासन।

MOST URGENT
आज ही बाहर

संख्या 531 / XIII-2 / 2022-07 (01-येम्स)

JDA (ST)

सेवा में,

समस्त जिलाधिकारी,
उत्तराखण्ड।

कृषि एवं कृषक कल्याण विभाग-2

देहरादून,

दिनांक 13 मई, 2022

विषय:- प्रधानमंत्री फसल बीमा योजना के व्यापक प्रचार-प्रसार तथा योजना के प्रति जागरूक करने के संबंध में।

महोदय,

उपर्युक्त विषयक अवगत कराना है कि दिनांक 24 मई, 2022 को अपर मुख्य सचिव/ कृषि उत्पादन अनुसूक्त, उत्तराखण्ड शासन की अध्यक्षता में ग्राम्य विकास बैंकर्स स्थाई समिति की बैठक में प्रधानमंत्री फसल बीमा योजना की प्रगति समीक्षा की गयी। शासनादेश संख्या: 854 दिनांक 27 मई, 2020 द्वारा प्रदेश में प्रधानमंत्री फसल बीमा योजना प्रदेश के समस्त जनपदों में एग्रीकल्चर इश्योरेंस कम्पनी ऑफ इण्डिया लि. के सहयोग से संचालित की जा रही है। अधिसूचना के अनुसार वित्तीय संस्थाओं द्वारा ऋणी कृषकों को अनिवार्य रूप से आच्छादित किया जायेगा जब तक कि कृषक द्वारा वर्ष के दौरान संबंधित मौसम में (मौसम खरीफ व मौसम रबी) कट ऑफ डेट के एक सप्ताह पूर्व तक किसी भी समय लिखित रूप में संबंधित बैंक शाखाओं में योजना में सम्मिलित न होने हेतु अपेक्षित घोषणा पत्र/प्रार्थना पत्र प्रस्तुत न किया गया हो। योजनास्तर्गत खरूफ 2020 से ऋणी कृषकों हेतु बैंकों द्वारा opt out मोड का अधिक उपयोग करते हुए किसानों को योजना के लाभ से वंचित रखा जा रहा है, जो किसानों के हित में नहीं है।

इस संबंध में मुझे यह कहने का निर्देश हुआ है कि कृषि विभाग तथा उद्यान विभाग के क्षेत्रीय कर्मचारी तथा संबंधित बीमा कम्पनियों के प्रतिनिधि उन बैंक शाखाओं जिनमें गत वर्षों की तुलना में वीनित कृषकों की संख्या में अत्यधिक कमी हुई है, में भ्रमण कर कृषकों के ऑप्ट आउट मोड के संबंध में लिखित रूप से योजना में सम्मिलित न होने का घोषणा पत्र प्रस्तुत किया है, की सूचना एकत्र करेंगे तथा बैंक शाखाओं में योजना के संबंध में पर्याप्त जानकारी उपलब्ध कराते हुए अधिक से अधिक कृषकों को योजना से लाभान्वित करने हेतु प्रोत्साहित करना सुनिश्चित करें। जिससे संबंधित वित्तीय संस्थायें कृषकों को योजना के प्रति जागरूक कर अधिक से अधिक कृषकों की संसूचित फसलों को आच्छादित कर कृषकों को योजना से लाभान्वित कर सकें।

भवदीय,

Signed by Shailesh

Bogali

(शैलेश बगौली) 11:39:42

सचिव



उत्तराखण्ड पर्यटन विकास परिषद

गढीकैन्ट, देहरादून- 248001

दूरभाष 2559898-0135 -फैक्स- 2559988

पत्रांक: 1343/2-7-129 (नियमा0)/2022-23

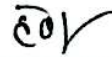
दिनांक: 02 जून, 2022

कार्यालय आदेश

पर्यटन अनुभाग उत्तराखण्ड शासन की अधिसूचना संख्या 2069/VI(1)/2021-03 (05)/2015 TC. II दिनांक 01 दिसम्बर, 2021 द्वारा दीनदयाल उपाध्याय गृह आवास (होम-स्टे) विकास योजना नियमावली (संशोधन 2021) में किये गये संशोधन के सम्बन्ध में निम्न प्रकार से स्थिति स्पष्ट की जाती है:-

क्र० सं०	स्तम्भ-2 प्रतिस्थापित खण्ड	स्तम्भ-2 प्रतिस्थापित खण्ड के सम्बन्ध में स्थिति/स्पष्टीकरण
1	नियम-6 पूँजी संकर्म की लागत के 50 प्रतिशत या रु० 15.00 लाख, इसमें जो भी कम हो, मूल सब्सिडी के रूप में एवं प्रथम पांच वर्षों में ऋण के सापेक्ष देय ब्याज का 50 प्रतिशत अधिकतम रु० 1.50 लाख प्रतिवर्ष की दर से देय होगी।	नियम-6 पर्यटन अनुभाग उत्तराखण्ड शासन की अधिसूचना संख्या 2069/VI(1)/2021-03 (05)/2015 TC. II दिनांक 01 दिसम्बर, 2021 में स्तम्भ-2 (एतद्द्वारा प्रतिस्थापित खण्ड)की व्यवस्था पर्वतीय क्षेत्र के लिये अनुमन्य होगी। मैदानी क्षेत्रों के लिये सब्सिडी की धनराशि अधिसूचना सं०-857/VI(1)/2018-03(05)/2015 देहरादून, दिनांक 20.04.2018 के अनुसार यथावत रहेगी।

अतः दीनदयाल उपाध्याय गृह आवास (होम-स्टे) विकास योजना के अन्तर्गत आवेदको के पक्ष में राजकीय सहायता की धनराशि की वितरण की कार्यवाही सुनिश्चित की जायेगी।


(दिलीप जावलकर)
मुख्य कार्यकारी अधिकारी।

पू०प०सं०: 1343 (1)/समदिनांकित 2022

प्रतिलिपि निम्नलिखित को सूचनार्थ प्रेषित:-

1. महालेखाकार, उत्तराखण्ड, देहरादून।
2. आयुक्त गढ़वाल/कुमाऊं मण्डल, पौड़ी/नैनीताल।
3. अपर सचिव पर्यटन, उत्तराखण्ड शासन।
4. समस्त जिलाधिकारी, उत्तराखण्ड।
5. समस्त अधिकारी, पर्यटन मुख्यालय।
6. उपमहाप्रबन्धक, राज्य स्तरीय बैंकर्स समिति, देहरादून।
7. समस्त जिला पर्यटन विकास अधिकारी, उत्तराखण्ड।
8. आदेश पंजिका/गार्ड फाईल।


2.6.22
(पूनम चन्द)
अपर निदेशक।



खादी और ग्रामोद्योग आयोग
KHADI AND VILLAGE INDUSTRIES COMMISSION
[सूक्ष्म, लघु और मध्यम उद्यम मंत्रालय, भारत सरकार,]
(Ministry of MS&ME, Govt. of India)
राज्य कार्यालय, देहरादून
STATE OFFICE, DEHRADUN

पत्रांक: रा.का.दे./पीएमईजीपी/ मोडिफाईड रिवाइज्ड गाईडलाईन/2022-2023
सेवा में,

दि०: 02-06-2022
ई-मेल द्वारा

संयोजक,
एसएलबीसी,
भारतीय स्टेट बैंक,
1 न्यू कैन्ट रोड, देहरादून

विषय : संशोधित गाईडलाईन के सापेक्ष प्रधानमंत्री रोजगार सृजन कार्यक्रम (पीएमईजीपी) के क्रियान्वयन एवं योजना का विस्तार वर्ष 2021-22 से 2025-26 तक के संबंध में।

संदर्भ: उ०मु०का०अ० (पीएमईजीपी) का परिपत्र नं०- PMEGP/Policy/2022-23 Dated 01.06.2022

महोदय,

सूचित करना है कि सूक्ष्म लघु एवं मध्यम उद्यम मंत्रालय (भारत सरकार) के ज्ञापन नं०- PMEGP/Policy/09/2021 दिनांक 13.05.2022 द्वारा प्रधानमंत्री रोजगार सृजन कार्यक्रम (पीएमईजीपी) की संशोधित गाईडलाईन के साथ वर्ष 2025-26 तक योजना के क्रियान्वयन हेतु अनुमोदन प्रदान किया गया है। पीएमईजीपी गाईडलाईन में मुख्य रूप से निम्न संशोधन किये गये हैं-

1. सभी अभिकरणों (KVIC, KVIB, DIC) द्वारा योजना का क्रियान्वयन ग्रामीण एवं शहरी क्षेत्रों में किया जायेगा।
2. विनिर्माण क्षेत्र में परियोजना की कुल लागत ₹० 25.00 लाख को बढ़ाकर ₹० 50.00 लाख कर दिया गया है।
3. सेवा क्षेत्र में परियोजना की कुल लागत ₹० 10.00 लाख को बढ़ाकर ₹० 20.00 लाख कर दिया गया है।
4. संशोधित गाईडलाईन के अनुसार पीएमईजीपी पोर्टल दिनांक 01.06.2022 से परिचालन प्रारम्भ हो गया है।

प्रधान कार्यालय, खादी और ग्रामोद्योग आयोग, मुम्बई द्वारा जारी संशोधित गाईडलाईन की प्रति, उप मुख्या कार्यालय (पीएमईजीपी) के पत्र क्रमांक- PMEGP/Policy/2022-23 Dated 01.06.2022 सहित इस पत्र के साथ संलग्न कर प्रेषित की जा रही है।


अतः आपसे आग्रह है कि संशोधित गाईडलाईन के साथ पीएमईजीपी योजना के क्रियान्वयन हेतु उत्तराखण्ड राज्य स्थित सभी बैंको को अपने स्तर से दिशा-निर्देश जारी करने की कृपा करेंगे।

भवदीय

संलग्न : उपरोक्तानुसार


(राम नारायण)
निदेशक/प्रभारी

प्रतिलिपि-समस्त अग्रणी जिला बैंक प्रबन्धक, जिला-अल्मोडा, बागेश्वर, चमोली, चम्पावत, देहरादून, हरिद्वार, नैनीताल, पौड़ी, पिथौरागढ़, रूद्रप्रयाग, टिहरी, उत्तरकाशी, उधमसिंहनगर को इस आशय के साथ कि संलग्न संशोधित पीएमईजीपी गाईडलाईन, जिसका परिचालन दि० 01.06.2022 से प्रारम्भ हो गया है, जिसकी जानकारी अपने स्तर से अपने-अपने जनपद के सभी बैंको को देने की व्यवस्था करेंगे, ताकि पीएमईजीपी योजना का क्रियान्वयन नई संशोधित गाईडलाईन के अनुसार सुचारू रूप से हो सके।


(राम नारायण)
निदेशक/प्रभारी

Pmegp June 2022



Azadi Ka
अमृत महोत्सव

भारत सरकार
GMS Road, Kanwali Dehradun
देहरादून (उत्तराखण्ड) UTTARAKHAND
Fax: 0135-2627241, 0135-2724709
email: sodehradun@gmail.com

उत्तराखण्ड (उत्तर प्रदेश जमींदारी विनाश एवं भूमि व्यवस्था अधिनियम, 1950 (अनुकूलन एवं उपान्तरण आदेश, 2001) (संशोधन) अध्यादेश, 2022 का प्रस्तावित ड्राफ्ट

(उत्तराखण्ड अध्यादेश संख्या- वर्ष 2022)

उत्तराखण्ड (उत्तर प्रदेश जमींदारी विनाश एवं भूमि व्यवस्था अधिनियम, 1950 (अनुकूलन एवं उपान्तरण आदेश, 2001) में उत्तराखण्ड राज्य के परिप्रेक्ष्य में अग्रेत्तर संशोधन करने के लिए

अध्यादेश

(भारत गणराज्य के तिहत्तरवें वर्ष में राज्यपाल द्वारा प्रख्यापित)

चूंकि, उत्तराखण्ड राज्य की विधानसभा सत्र में नहीं है और राज्यपाल का यह समाधान हो गया है कि ऐसी परिस्थितियां विद्यमान हैं, जिनके कारण उन्हें तुरन्त कार्यवाही करना आवश्यक हो गया है;

अतएव, अब "भारत का संविधान" के अनुच्छेद 213 के खण्ड (1) द्वारा प्रदत्त शक्तियों का प्रयोग करते हुए राज्यपाल निम्नलिखित अध्यादेश प्रख्यापित करते हैं:-

संक्षिप्त नाम, विस्तार और प्रारम्भ

- (1) इस अध्यादेश का संक्षिप्त नाम उत्तराखण्ड (उत्तर प्रदेश जमींदारी विनाश और भूमि व्यवस्था अधिनियम, 1950 (अनुकूलन एवं उपान्तरण आदेश, 2001) (संशोधन) अध्यादेश, 2022 है।
- (2) नगर निगम, नगर पंचायत, नगर परिषद और छावनी परिषद क्षेत्रों की सीमा के अन्तर्गत आने वाले और समय-समय पर सम्मिलित किये जा सकने वाले क्षेत्रों को छोड़कर यह सम्पूर्ण उत्तराखण्ड राज्य में लागू होगा।
- (3) यह तुरन्त प्रवृत्त होगा।

धारा 143(1) में नई उपधारा 143(4) का अन्तःस्थापन

उत्तराखण्ड (उत्तर प्रदेश जमींदारी उन्मूलन और भूमि व्यवस्था अधिनियम, 1950 (अनुकूलन एवं उपान्तरण आदेश, 2001), जिसे यहां आगे मूल अधिनियम कहा गया है, की धारा 143-क एवं धारा 143ख को विलोपित करते हुए धारा 143(1) में परन्तुक जोड़ते हुए धारा 143(4) में नई उपधारा अन्तःस्थापित कर दी जायेगी, अर्थात्-

(अ) धारा 143 (1) में परन्तुक जोड़ा जाना

"परन्तु निम्न श्रेणी की भूमि के संक्रमणीय भूमिधर/स्वामी के आवेदन पर:-

- इस अधिनियम की धारा 154 के अन्तर्गत निर्धारित गैर कृषि प्रयोजन के लिये कय की गयी भूमि,
- किसी भी निर्धारित विकास प्राधिकरण द्वारा स्वीकृत मानचित्र की भूमि,

3. उत्तराखण्ड उद्यम एकल खिड़की सुगमता और अनुज्ञापन अधिनियम-2012 (उत्तराखण्ड अधिनियम संख्या-5 वर्ष 2013) के अंतर्गत राज्य प्राधिकृत समिति अथवा जिला प्राधिकृत समिति द्वारा स्वीकृत गैर कृषि प्रस्ताव के अन्तर्गत भूमि,

सम्बन्धित उपजिलाधिकारी उपरोक्त आवेदन के 7 दिन के भीतर यह घोषणा करेगा कि वह भूमि कृषि से भिन्न उल्लिखित उपयोग में लायी जा रही है। उक्त घोषणा के 3 दिन के भीतर खतौनी में इस आशय का इन्द्राज किया जायेगा।”

(ब) धारा 143 (4) (नई उपधारा)

उप धारा 1 में उल्लिखित प्रख्यापन के लिये राज्य सरकार इस धारा के अंतर्गत घोषणा के लिए “शुल्क का निर्धारण कर सकती है।”


“परन्तु यदि आवेदक द्वारा जोत या उसके किसी भाग को अपने निजी आवासीय प्रयोजन के लिए उपयोग में लाता है तो इस धारा के अन्तर्गत घोषणा के लिए कोई शुल्क अधिरोपित नहीं किया जायेगा।”

उत्तराखण्ड शासन
राजस्व अनुभाग-2
संख्या-1869(1)/XVIII(II)/2021-20(38)/2018
देहरादून दिनांक: 21 दिसम्बर, 2021

मा0 मंत्रिमण्डल के आदेश संख्या-4/2/XXIV/XXI/2021, दिनांक: 07 दिसम्बर, 2021 के अनुपालन में राजस्व विभाग की अधिसूचना संख्या-1869/XVIII(II)/2021-20(38)/2018, दिनांक 21 दिसम्बर, 2021 द्वारा प्रख्यापित उत्तराखण्ड (उत्तर प्रदेश जमींदारी विनाश एवं भूमि व्यवस्था नियमावली, 1952)(संशोधन) नियमावली, 2021 की प्रति निम्नलिखित को सूचनार्थ एवं आवश्यक कार्यवाही हेतु प्रेषित:-

1. आयुक्त एवं सचिव, राजस्व परिषद्, उत्तराखण्ड, देहरादून।
2. आयुक्त, गढ़वाल/कुमाऊँ मण्डल, पौड़ी/नैनीताल।
3. निदेशक, मुद्रण एवं लेखन सामग्री, रुड़की (हरिद्वार) को इस अनुरोध के साथ प्रेषित कि कृपया उत्तराखण्ड (उत्तर प्रदेश जमींदारी विनाश एवं भूमि व्यवस्था नियमावली, 1952)(संशोधन) नियमावली, 2021 को असाधारण गजट में मुद्रित कराकर इसकी 100 प्रतियां शासन को यथाशीघ्र उपलब्ध कराने का कष्ट करें।
4. महानिदेशक, सूचना एवं लोक सम्पर्क विभाग, उत्तराखण्ड, देहरादून।
5. प्रभारी मीडिया सेन्टर, सचिवालय परिसर, देहरादून।
6. गार्ड फाईल।

रविनाथ रमन - सचिव

आज्ञा से,

(रविनाथ रमन)
सचिव

उत्तराखण्ड शासन
राजस्व अनुभाग-2
संख्या-1869/XVIII(II)/2021-20(38)/2018
देहरादून दिनांक: 21 दिसम्बर, 2021

अधिसूचना

प्रकीर्ण

राज्यपाल, उत्तर प्रदेश जमींदारी विनाश और भूमि व्यवस्था अधिनियम, 1950 (उत्तर प्रदेश अधिनियम संख्या-1 वर्ष 1951) (अनुकूलन एवं उपान्तरण आदेश, 2001) की धारा 230, 294 तथा धारा 344 द्वारा प्रदत्त शक्तियों का प्रयोग करके उत्तर प्रदेश जमींदारी विनाश एवं भूमि व्यवस्था नियमावली, 1952 (उत्तराखण्ड राज्य में यथाप्रवृत्त) में अग्रेत्तर संशोधन करने की दृष्टि से निम्नलिखित नियमावली बनाते हैं, अर्थात:-

**उत्तराखण्ड (उत्तर प्रदेश जमींदारी विनाश एवं भूमि व्यवस्था नियमावली, 1952)(संशोधन)
नियमावली, 2021**

- संक्षिप्त नाम तथा प्रारम्भ 1 (1) इस नियमावली का संक्षिप्त नाम उत्तराखण्ड (उत्तर प्रदेश जमींदारी विनाश एवं भूमि व्यवस्था नियमावली, 1952)(संशोधन) नियमावली, 2021 है।
(2) यह तुरन्त प्रवृत्त होगी।
- नियम-135 का संशोधन 2 उत्तर प्रदेश जमींदारी विनाश एवं भूमि व्यवस्था नियमावली, 1952(उत्तराखण्ड राज्य में यथाप्रवृत्त) के नियम-135 में,
(i) उपनियम (1) में भूलेख-निरीक्षक शब्द के स्थान पर भूलेख-उपनिरीक्षक शब्द रख दिया जायेगा।
(ii) उपनियम (2) में निम्नलिखित परन्तुक एतद्वारा जोड़ दिये जायेंगे अर्थात-

परन्तु यह कि यदि औद्योगिक प्रयोजन के लिए भूमि को अकृषक किये जाने हेतु उत्तराखण्ड उद्यम एकल खिड़की सुगमता और अनुज्ञापन अधिनियम, 2012 (उत्तराखण्ड अधिनियम संख्या 5 वर्ष 2013) के अनुक्रम में भूमिधर द्वारा प्रार्थना पत्र एवं वास्तव में प्रयोग होने वाली अकृषक भूमि का नक्शा, जो राजस्व उपनिरीक्षक से निम्न स्तर पर न बनाया गया हो तथा राज्य प्राधिकृत समिति अथवा जिला प्राधिकृत समिति के द्वारा अनुमोदित किया गया हो, प्रस्तुत किया जाता है तो ऐसे प्रस्तुत प्रार्थना पत्र तथा अकृषक भूमि के

नक्शे को उत्तराखण्ड उद्यम एकल खिड़की सुगमता और अनुज्ञापन अधिनियम के अधीन अनुमोदित मानते हुए, प्रभारी सहायक कलेक्टर उपनियम (2) में उल्लिखित प्रक्रिया से छूट प्रदान करते हुए खतौनी में दर्ज किये जाने की घोषणा करेगा।

परन्तु यह और कि राज्य में ऐसे विकास प्राधिकरण क्षेत्र जहां महायोजना लागू की गयी है, ऐसे महायोजना विकास क्षेत्र में धारा 143 के अन्तर्गत भूमि को अकृषक (Non Agricultural) घोषित किये जाने की आवश्यकता नहीं होगी।

(रविनाथ रमन)
सचिव



खादी और ग्रामोद्योग आयोग
KHADI AND VILLAGE INDUSTRIES COMMISSION
मुख्य, लघु और मध्यम उद्यम मंत्रालय, भारत सरकार
Ministry of Micro, Small & Medium Enterprises, Govt of India

Annexure-6

No.PMEGP/Polcy/2021-22

Date: 31.01.2022

CIRCULAR


Sub: Relaxation of EDP training for claiming Margin Money under PMEGP.. Reg..

It is to inform that, Ministry of MSME has reviewed the performance of PMEGP scheme and KVIC submitted the proposal for exemption of EDP training for claiming the Margin Money/disburse the loan under PMEGP. Accordingly, the Ministry vide letter dated 20.01.2022 conveyed the approval for relaxation of EDP training by the beneficiaries upto March 2022. The said relaxation will facilitate the financing bank to disburse the first installment of the loan and claim Margin Money Subsidy without waiting for completion of EDP training. All the beneficiaries to whom the loan has been disbursed and released as MM subsidy during the relaxation period will have to complete the EDP training either offline or online mode by 30th June 2022.

2. It may please be noted that this EDP is mandatory, the beneficiary are not exempted from EDP training, only the time to avail EDP is relaxed. All the possible government resources to complete the EDP trainings of pending and future cases on time shall be explored and applied by IAs. The option of online EDP already introduced by KVIC may be encouraged and utilized during the pandemic period.

3. It is, therefore requested that, the above directives may be taken note for compliance and requested to ensure that the target for the current financial year 2021-22 is achieved by all concerned.

This is issued with the approval of Competent Authority.


(M. RAJAN BABU)
DY.CEO (PMEGP)

- To,
1. All State/Divisional Offices, KVIC
 2. All State/UT KVI Boards.
 3. All Zonal Dy.CEOs. of KVIC.
 4. All Director, Industries, State Govt.
 5. All CMDs of Bank.

Contd..2/



उत्तराखण्ड अक्षय ऊर्जा विकास अभिकरण (उरेडा)
(अतिरिक्त ऊर्जा विभाग, उत्तराखण्ड शासन)
ऊर्जा पार्क परिसर, इण्डस्ट्रीयल एरिया, पटेल नगर, देहरादून ।
फोन: 0135-2521386, 2521553, फै0- 0135-2521387
E-mail: spv.uredahq@gmail.com, Web: www.ureda.uk.gov.in

पत्रांक 325/उरेडा/03/(1)एसओपीओ-644-3/मु0:सौरस्व0यो0/2020-21 दिनांक : 12 मई, 2022

समस्त जनपदीय अधिकारी
उरेडा, उत्तराखण्ड।

विषय:- " मुख्यमंत्री सौर स्वरोजगार योजना" के क्रियान्वयन के सम्बन्ध में।

जैसा कि आप अवगत ही है कि "मुख्यमंत्री सौर स्वरोजगार योजना" राज्य में 22 सितम्बर, 2020 से लागू है, जिसके अन्तर्गत 20/25 कि0वा0 क्षमता के सोलर संयंत्र स्थापित किये जा रहे हैं। उरेडा द्वारा उक्त योजना हेतु संयंत्रों से उत्पादित विद्युत के लिए विक्रय दर रू0 4.49 प्रति यूनिट का अनुमोदन मार्च, 2022 तक प्रदान करने हेतु पूर्व में मा0 उत्तराखण्ड विद्युत नियामक आयोग में याचिका दाखिल की गयी थी, जिसके क्रम में मा0 आयोग द्वारा निर्गत आदेश दिनांक 05.10.2020 के द्वारा विक्रय दर रू0 4.49 प्रति यूनिट का अनुमोदन माह मार्च, 2022 तक उक्त योजना के लिए प्रदान किया गया था।

पुनः उरेडा द्वारा संयंत्रों से उत्पादित विद्युत के लिए विद्युत विक्रय दर रू0 4.49 प्रति यूनिट को " मुख्यमंत्री सौर स्वरोजगार योजना" के लिए मार्च, 2023 तक विस्तारित किये जाने के लिए मा0 उत्तराखण्ड विद्युत नियामक आयोग के समक्ष याचिका दायर की गयी थी, जिसके क्रम में मा0 आयोग द्वारा दिनांक 05.05.2022 (प्रति संलग्न) को आदेश निर्गत किया गया है। साथ ही मा0 आयोग द्वारा वर्ष 2022-23 हेतु भी दैरिक अपने आदेश दिनांक 04.05.2022 (प्रति संलग्न) के माध्यम से दर निर्धारण की गयी है। इन आदेश के मुख्य अंश निम्नवत है।

Hon'ble UERC order dated 04.05.2022	Hon'ble UERC order dated 05.05.2022
<p>"In view of the above discussion, the Commission has determined the gross tariff of Rs. 4.49/kWh and accelerated depreciation of Rs. 0.19/ kWh for Solar PV sources commissioned on or after 1st April, 2022 as depicted in Annexure-I. This tariff shall continue to be the maximum tariff and the distribution licensee shall invite bids from generators/developers for procurement of power from these generators/ developers."</p> <p>"In view of the above, the Commission decides not to extend the Control Period as requested by the stakeholders. However, the tariff for bidders selected through competitive bidding process having cumulative capacity of 148 MW, 52 MW, those with zero CFA and those selected under मुख्यमंत्री सौर स्वरोजगार योजना the tariff determined by the Commission for solar projects effective from 1st April, 2022 OR tariff discovered through competitive bidding/PPA for supply of solar energy to UPCL, whichever is lower, shall be applicable to all above mentioned upcoming projects."</p>	<p><u>"The rates at which electricity generated from the Solar PV plants installed under the scheme will be governed according to the applicable tariff as per the year of commissioning of the plants. Moreover, it is explicitly clear from clause 2 of the scheme that year wise targets of Solar PV plants to be installed shall be decided after consultation with MSME and Finance Department with a view that total 10,000 nos. of Solar PV plants will be installed in the State of Uttarakhand under the said scheme. Accordingly, it would not be appropriate to extend the benchmark capital cost and generic tariff till the installation of 10,000 nos. of Solar PV plants under the scheme. It is worth mentioning that with the passage of time and up-gradation of technology in respect of solar projects, capital cost and financial parameters change. The tariff must be realistic and should be relatable to the year of commissioning of the plants."</u></p> <p><u>"Further, it is to clarify that the tariff, as determined by the Commission for solar projects, prevalent/effective on the date of commissioning of solar power project shall be applicable for the supply of solar energy to UPCL."</u></p>

Signature


अतः उक्त आदेश के अनुसार "मुख्यांत्री सौर स्वरोजगार योजना" हेतु वर्ष 2022-23 में विद्युत बिक्रय दर रू0 4.49 प्रति यूनिट निर्धारित की गयी है। उक्त परिपेक्ष्य में संशोधित परियोजना आवंटन पत्र का प्रारूप अग्रिम कार्यवाही हेतु संलग्न कर प्रेषित है।



(रंजना राजगुरु)
निदेशक, उरेडा।

प्रतिलिपि : निम्न को सूचनाार्थ प्रेषित।

1. समस्त जिलाधिकारी, उत्तराखण्ड।
2. समस्त मुख्य विकास अधिकारी, उत्तराखण्ड।
3. समस्त महाप्रबन्धक, जिला उद्योग विभाग, उत्तराखण्ड।



निदेशक, उरेडा।



1/33721/2022

संख्या: 320/XVIII(3)/2022-03(04)2020

प्रेषक,

प्रदीप सिंह रावत,
अपर सचिव,
उत्तराखण्ड शासन।

सेवा में,

संयोजक,
राज्य स्तरीय बैंकर्स समिति (SLBC)
देहरादून।

राजस्व अनुभाग-3

देहरादून: दिनांक 09 मई, 2022

विषय:- उत्तराखण्ड आबादी सर्वेक्षण और अभिलेख संकिया नियमावली-2020 के अधीन तैयार ग्रामीण आबादी स्वामित्व अभिलेख प्रारूप-9 को अनुसूचित बैंकों द्वारा सम्बन्धित हितबद्ध व्यक्ति/लाभार्थी द्वारा बैंकों में अपनी वित्तीय परिसम्पत्ती के रूप में बंधक रखते हुये ऋण प्राप्त करने के सम्बन्ध में।

महोदय,

उपरोक्त विषयक परिषद के पत्र संख्या 310/IV-01/रा0प0/2021-22, दिनांक 25 अप्रैल, 2022 (छायाप्रति संलग्न) का सन्दर्भ ग्रहण करने का कष्ट करें, जो उत्तराखण्ड आबादी सर्वेक्षण और अभिलेख संकिया नियमावली-2020 के अधीन तैयार ग्रामीण आबादी स्वामित्व अभिलेख प्रारूप-9 पर अनुसूचित बैंकों द्वारा सम्बन्धित हितबद्ध व्यक्ति/लाभार्थी द्वारा बैंकों में अपनी वित्तीय परिसम्पत्ति के रूप में बंधक रखते हुये ऋण प्राप्त करने के सम्बन्ध में राज्य स्तरीय बैंकर्स समिति (SLBC) के माध्यम से प्रदेश में संचालित समस्त अनुसूचित बैंकों को स्वामित्व अभिलेख के सापेक्ष ऋण वितरण किये जाने से सम्बन्धित है।

2- प्रश्नगत विषय के सम्बन्ध में महानिरीक्षक निबंधन, उत्तराखण्ड, देहरादून के पत्र संख्या 1147/म0नि0नि0/2020-21, दिनांक 03 फरवरी, 2021 के प्रस्तर 2(2) में निम्न परामर्श दिया गया है:-

“सम्पत्ति अन्तरण अधिनियम की धारा 58(एफ) के अनुसार स्वत्वपत्रों, के निक्षेप द्वारा सृजित बन्धन (deposit of Title deed) रजिस्ट्रीकृत लेखपत्र द्वारा किया जाना अनिवार्य नहीं है, जैसा कि प्रस्तर संख्या 1 में वर्णित अन्य प्रकार में बन्धकों के लिये आवश्यक है। इस प्रकार का बन्धक केवल स्वत्वपत्रों को जमानत के रूप में ऋणदाता को सौंप देने से सृजित हो जाता है। स्वत्वपत्रों के निक्षेप (deposit of Title deed) द्वारा सृजित बन्धक पर भारतीय स्टाम्प अधिनियम, 1899 के अनुसूची 1बी के अनुच्छेद 6 के अन्तर्गत स्टाम्प शुल्क प्रभार्य है।”

3- इस सम्बन्ध में मुझे यह कहने का निदेश हुआ है कि कृपया उत्तराखण्ड आबादी सर्वेक्षण और अभिलेख संकिया नियमावली-2020 के अधीन तैयार ग्रामीण आबादी स्वामित्व अभिलेख प्रारूप-9 पर अनुसूचित बैंकों द्वारा सम्बन्धित हितबद्ध व्यक्ति/लाभार्थी द्वारा बैंकों में अपनी वित्तीय परिसम्पत्ति के रूप में बंधक रखते हुये ऋण प्राप्त करने के सम्बन्ध में उक्तानुसार अग्रेत्तर कार्यवाही सुनिश्चित कराये जाने हेतु समस्त अनुसूचित बैंको को निर्देशित करने का कष्ट करें।

संलग्नक-यथोक्त।

भवदीय,

Signed by Pradeep Singh

721/2022

संख्या: /XVIII(3)2022, तददिनांक।

प्रतिलिपि, उप राजस्व आयुक्त (भू0व्य0), राजस्व परिषद्, उत्तराखण्ड को उनके पत्र दिनांक 25 अप्रैल, 2022 के क्रम में सूचनार्थ एवं आवश्यक कार्यवाही हेतु प्रेषित।

(प्रदीप सिंह रावत)
अपर सचिव।



320/XVIII(3) 2022

राजस्व परिषद, उत्तराखण्ड

मुख्यालय-रिंग रोड, न्यूरी बार्डपाच, लाहपुर, देहरादून-248008
Email: boardofrevenue-uk@gov.in, Phone No.-0135-2669415, Fax:0135-2669384

संख्या:-/IV-01/रा0प0/2021-22
सेवा में,

दिनांक: 25 अप्रैल, 2022.

सचिव,
उत्तराखण्ड शासन,
राजस्व विभाग,
देहरादून।

विषय:- "उत्तराखण्ड आबादी सर्वेक्षण और अभिलेख संकिया नियमावली 2020" के अधीन तैयार ग्रामीण आबादी "स्वामित्व अभिलेख" प्रारूप-9 को अनुसूचित बैंकों द्वारा वित्तीय परिसम्पत्ति के रूप में बंधक करते हुये ऋण दिये जाने के सम्बन्ध में।

महोदय,

उपरोक्त विषयक कृपया परिषद के पत्र संख्या: 4149/IV-01/रा0प0/2020-21 दिनांक 28 दिसम्बर 2021 का अवलोकन करने का कष्ट करें, जिसके द्वारा उत्तराखण्ड आबादी सर्वेक्षण और अभिलेख संकिया नियमावली-2020 के अधीन तैयार आबादी स्वामित्व अभिलेख प्रारूप-9 पर अनुसूचित बैंकों द्वारा वित्तीय परिसम्पत्ति के रूप में बंधक करते हुये ऋण दिये जाने के सम्बन्ध में वित्त मंत्रालय, भारत सरकार, के पत्र संख्या: 7/63/2020.BOA-I, दिनांक 29 सितम्बर 2020 में उल्लिखित सार्वजनिक बैंक उपक्रमों के सुझावों के क्रम में प्रदेश के परामर्श से भारत सरकार को अवगत कराया गया है।

इस सम्बन्ध में अवगत कराना है कि शासन के उक्तकित पत्र के प्रस्तर-2(2) में "सम्पत्ति अन्तरण अधिनियम की धारा 58(एफ) के अनुसार स्वत्वपत्रों के निक्षेप द्वारा सृजित बन्धन (Deposit of Title Deed) रजिस्ट्रीकृत लेखपत्र द्वारा किया जाना अनिवार्य नहीं है, जैसा कि अन्य प्रकार के बन्धकों के लिये आवश्यक है। इस प्रकार बन्धक केवल स्वत्वपत्रों को जमानत के रूप में ऋणदाता को सौंप देने से सृजित हो जाता है। स्वत्वपत्रों के निक्षेप (Deposit of Title Deed) द्वारा सृजित बन्धक पर भारतीय स्टॉम्प अधिनियम 1899 की अनुसूची 1-बी के अनुच्छेद 6 के अन्तर्गत स्टॉम्प शुल्क प्रमाय्य है" का उल्लेख है।

137

उत्तराखण्ड शासन

उक्त के सम्बन्ध में पुनः यह संज्ञेय है कि उत्तराखण्ड आबादी सर्वेक्षण और अभिलेख संकिया नियमावली-2020 के अधीन तैयार ग्रामीण आबादी "स्वामित्व अभिलेख" प्रारूप-9, भू-राजस्व अधिनियम, 1901 द्वारा विधिमाम्य है, इस निमित्त वर्तमान समय में स्वामित्व योजना अन्तर्गत तैयार ग्रामीण आबादी स्वामित्व अभिलेख प्रारूप-9 को अनुसूचित बैंकों द्वारा सम्बन्धित हितबद्ध व्यक्ति/लाभार्थी द्वारा बैंकों में अपनी वित्तीय परिसम्पत्ति के रूप में बंधक रखते हुये ऋण प्राप्त कर सकता है, जिसका अंकन सम्बन्धित अभिलेख के कॉलम नम्बर-22, अभ्युक्ति के रूप में दर्ज किया जायेगा। इस हेतु राज्य स्तरीय बैंकर्स समिति (SLBC) के माध्यम से प्रदेश में संचालित समस्त अनुसूचित बैंकों को स्वामित्व अभिलेख प्रारूप-9 के सापेक्ष ऋण वितरण किये जाने हेतु निर्देशित किया जाना उचित होगा।

28-4-22
(दीपेन्द्र कुमार चौधरी)
सचिव (प्रभाषी)
राजस्व
उत्तराखण्ड शासन

अतः अनुरोध है कि उत्तराखण्ड आबादी सर्वेक्षण और अभिलेख संकिया नियमावली-2020 के अधीन तैयार ग्रामीण आबादी स्वामित्व अभिलेख प्रारूप-9 को अनुसूचित बैंकों द्वारा सम्बन्धित हितबद्ध व्यक्ति/लाभार्थी द्वारा बैंकों में अपनी वित्तीय परिसम्पत्ति के रूप में बंधक रखते हुये ऋण प्राप्त करने के सम्बन्ध में राज्य स्तरीय बैंकर्स समिति (SLBC) के माध्यम से प्रदेश में संचालित समस्त अनुसूचित बैंकों को स्वामित्व अभिलेख के सापेक्ष ऋण वितरण किये जाने हेतु निर्देश निर्गत किये जाने के सम्बन्ध में यथोचित कार्यवाही करने का कष्ट करें।

DS(02) 322

यु.म.
21/2/2022
दीप सिंह रावत
अपर सचिव
एवं महिला कल्याण विभाग
उत्तराखण्ड शासन

संलग्नक-यथोक्त।

भवदीय,
(मुहम्मद नासिर)
उप राजस्व आयुक्त (भू0व्य0)

राजस्व
SO-R3
[Signature]

संख्या: एवं दिनांक उपरोक्तानुसार।

प्रतिलिपि:- संयोजक, राज्य स्तरीय बैंकर्स समिति (SLBC) देहरादून को उपरोक्त के सम्बन्ध में इस आशय से प्रेषित कि प्रकरण में यथोचित कार्यवाही करते हुये कृत कार्यवाही से परिषद एवं शासन को अवगत कराने का कष्ट करें।

[Signature]

राज्य स्तरीय बैंकर्स समिति
उत्तराखण्ड की
82 वीं बैठक
दिनांक 25 अगस्त 2022
के
कार्यसूचि/कार्यवृत्त

राज्य स्तरीय बैंकर्स समिति, उत्तराखण्ड
माननीय मुख्य मंत्री जी की अध्यक्षता में राज्य स्तरीय बैंकर्स समिति, उत्तराखण्ड की
82वीं बैठक दिनांक 25 अगस्त, 2022,

कार्यसूची (एजेण्डा)

एजेण्डा संख्या – 1	सरकार द्वारा प्रायोजित रोजगार सृजन ऋण योजनाओं की प्रगति रिपोर्ट i) केन्द्र सरकार प्रायोजित ऋण योजनायें : (क) प्रधानमंत्री मुद्रा योजना (ख) एन.यू.एल.एम. (ग) पी.एम.ई.जी.पी. (घ) एन.आर.एल.एम. (ङ) स्पेशल कम्पोनेन्ट प्लान (च) पी.एम. स्वनिधि ii) राज्य सरकार प्रायोजित ऋण योजनायें : (क) मुख्यमंत्री स्वरोजगार योजना (ख) मुख्यमंत्री स्वरोजगार योजना – नैनो (ग) मुख्यमंत्री सौर स्वरोजगार योजना (घ) वीर चन्द्र सिंह गढ़वाली पर्यटन स्वरोजगार योजना (ङ) पं. दीनदयाल उपाध्याय गृह आवास (होम-स्टे) योजना
एजेण्डा संख्या – 2	वित्तीय समावेशन हेतु राष्ट्रीय रणनीति (NSFI) 2019-2024 : (क) सामाजिक सुरक्षा योजना (ख) बिजनेस कॉरिस्पोंडेंट एवं कैपेसिटी बिल्डिंग (ग) कॉमन सर्विस सेन्टर को बिजनेस कॉरिस्पोंडेंट के कार्य प्रदान करना (घ) वित्तीय साक्षरता केन्द्र (FLC) (ङ) बैंकिंग सुविधा से अनाच्छादित गाँव (च) चार धाम यात्रा मार्ग पर बैंक शाखायें खोलना
एजेण्डा संख्या – 3	कृषि विषयक योजनायें : (क) कृषि अवसंरचना निधि (AIF) (ख) प्रधान मंत्री सूक्ष्म खाद्य उद्यम उन्नयन योजना (PMFME)
एजेण्डा संख्या – 4	योजनावार एन.पी.ए. की समीक्षा
एजेण्डा संख्या – 5	(क) एम.एस.एम.ई. (ख) ईमरजेन्सी क्रेडिट लाईन गारंटी योजना
एजेण्डा संख्या – 6	लम्बित प्रकरण (i) Issues pending with State Government (ii) Issues of SLBC pending with Banks
एजेण्डा संख्या – 7	अध्यक्ष महोदय की अनुमति से अन्य किसी महत्वपूर्ण विषय पर चर्चा।

राज्य स्तरीय बैंकर्स समिति, उत्तराखण्ड
82वीं बैठक दिनांक 25 अगस्त, 2022 की कार्य सूची (एजेण्डा)

एजेण्डा

81वीं बैठक :

राज्य स्तरीय बैंकर्स समिति, उत्तराखण्ड की 81वीं बैठक दिनांक 03 अगस्त, 2022 को सचिव, वित्त, उत्तराखण्ड शासन की अध्यक्षता में आयोजित की गयी थी।

एजेण्डा संख्या – 1 :

सरकार द्वारा प्रायोजित ऋण योजनाओं की प्रगति :

केन्द्र सरकार द्वारा प्रायोजित ऋण योजनाओं की प्रगति (F.Y. 2021-22) :

Scheme		F.Y. 2019-20			F.Y. 2020-21			F.Y. 2021-22		
		Target	Sanctioned	Progress %	Target	Sanctioned	Progress %	Target	Sanctioned	Progress %
NRLM		7610	8089	106	9740	7644	99	10,000	10,312	103
MUDRA		---	198945	---	---	191061	---	1,90,000	2,03,767	107
SCP	SC	1463	1082	74	732	774	106	805	823	102
	ST	100	96	96	100	70	70	100	105	105
	Minority	225	92	41	177	78	44	150	77	51
	Total	1788	1270	71	1009	922	91	1,055	1,005	95
NULM		1000	797	80	772	1084	140	2,330	1,267	54
PM SVANidhi		---	---	---	25000	9848	39	25000	11400	46
Stand-up India		2198	506	23	2260	409	18	2198	264	12
PMEGP		1318	1840	140	1326	2627	198	1,714	1,917	112
							Margin Money Target : Rs. 39.77 Cr. Achievement : Rs. 45.19 Cr. (114 %)		Margin Money Target : Rs. 51.71 Cr. Achievement : Rs.34.37 Cr. (66%)	

राज्य सरकार द्वारा प्रायोजित ऋण योजनाओं की प्रगति (F.Y. 2021-22) :

Scheme		F.Y. 2019-20			F.Y. 2020-21			F.Y. 2021-22		
		Target	Sanctioned	Progress %	Target	Sanctioned	Progress %	Target	Sanctioned	Progress %
VCSGSY	Vehicle	147	140	95	147	137	93	150	117	78
	Non Vehicle	153	53	35	153	60	39	100	56	56
Home Stay		---	115	---	---	128	---	200	125	62
MSY		NA	NA	NA	1500	3866	258	5100	5583	109
MSY - NANO		NA	NA	NA	NA	NA	NA	---	1024	---
MSSY		NA	NA	NA	NA	NA	NA	---	122	---

(i) केन्द्र सरकार द्वारा प्रायोजित ऋण योजनायें :

(क) प्रधानमंत्री मुद्रा योजना :

(रु. करोड़ में)

		F.Y. 2021-22		Upto 31.07.2022	
		खातों की संख्या	स्वीकृत ऋण राशि	खातों की संख्या	स्वीकृत ऋण राशि
शिशु	रु. 50000 तक के ऋण	132426	400.21	46629	148.81
किशोर	रु. 50000 से रु. 5.00 लाख	60238	1086.91	17612	368.25
तरुण	रु. 5.00 लाख से रु. 10.00 लाख	11103	909.51	4294	357.82
योग		203767	2396.63	68535	874.91

Source : Mudra Portal

बैंकों द्वारा मुद्रा योजना अंतर्गत विभिन्न गतिविधियों जैसे : व्यापारिक, सेवा, निर्माण, कृषि हेतु रु. 10.00 लाख तक के ऋण स्वीकृत किये जाते हैं।

वित्तीय वर्ष 2022-23 में योजना अंतर्गत **68535** लाभार्थियों को रु. **874.91 करोड़** के ऋण स्वीकृत किए गए हैं तथा अनुमानतः **94735** व्यक्तियों को रोजगार प्राप्त हुआ है।

वित्तीय वर्ष 2021-22 में योजना अंतर्गत निर्धारित लक्ष्य रु. 2500.00 करोड़ के सापेक्ष **203767** लाभार्थियों को रु. **2396.63 करोड़** के ऋण स्वीकृत किए गए हैं तथा अनुमानतः **2,86,211** व्यक्तियों को रोजगार प्राप्त हुआ है।

(ख) राष्ट्रीय शहरी आजीविका मिशन व्यक्तिगत (NULM Individual) :

(रु. लाखों में)

प्रगति	वार्षिक लक्ष्य	प्रेषित आवेदन पत्र	स्वीकृत आवेदन पत्र	वितरित आवेदन पत्र	वितरित ऋण राशि	निरस्त / वापिस आवेदन पत्र	लम्बित आवेदन पत्र
Upto 31/07/22	1000	714	345	341	472.45	105	264
F.Y. 2021-22	2330	3126	1267	1252	1775.94	482	1438

Source : NULM Portal

वित्तीय वर्ष 2022-23 में बैंकों द्वारा योजना अंतर्गत वार्षिक लक्ष्य **1000** के सापेक्ष **345** ऋण आवेदन पत्र स्वीकृत किए गए हैं, जो कि लक्ष्य का **35%** है।

वित्तीय वर्ष 2021-22 में बैंकों द्वारा योजना अंतर्गत वार्षिक लक्ष्य **2330** के सापेक्ष **1267** ऋण आवेदन पत्र स्वीकृत किए गए हैं, जो कि लक्ष्य का **54%** है।

(ग) प्रधानमंत्री रोजगार सृजन प्रोग्राम (PMEGP) :

प्रधान कार्यालय, खादी और ग्रामोद्योग आयोग, मुम्बई के परिपत्र संख्या PMEGP/Policy/2022-23 दिनांक 01.06.2022 के अनुसार संशोधित दिशा-निर्देशानुसार निम्नवत हैं :

- पीएमईजीपी योजना वर्ष 2025-26 तक संचालित रहेगी।
- विनिर्माण क्षेत्र में परियोजना की कुल लागत रु. 25.00 लाख को बढ़ाकर रु. 50.00 लाख कर दिया गया है।
- सेवा क्षेत्र में परियोजना की कुल लागत रु. 10.00 लाख को बढ़ाकर रु. 20.00 लाख कर दिया गया है।

योजना अंतर्गत प्रगति निम्नवत है :

(रु. लाखों में)

प्रगति	वार्षिक लक्ष्य	प्राप्त आवेदन पत्र	स्वीकृत आवेदन पत्र	ऋण राशि	वितरित आवेदन पत्र	ऋण राशि	निरस्त आवेदन पत्र	लम्बित आवेदन पत्र	
								<1M	>1M
Upto 31.07.22	1714	1783	593	2228.92	122	694.56	583	205	402
F.Y. 2021-22	1714	4780	1917	11475.96	1603	8223.53	2505	202	156

(Source : PMEGP Portal)

वित्तीय वर्ष 2022-23 में 31.07.2022 तक योजना अंतर्गत मार्जिन मनी हेतु निर्धारित लक्ष्य रु. 51.71 करोड़ के सापेक्ष रु. 8.24 करोड़ (16%) की प्रगति दर्ज की गयी है।

वित्तीय वर्ष 2021-22 की समाप्ति पर योजना अंतर्गत मार्जिन मनी वितरण हेतु निर्धारित लक्ष्य रु. 51.71 करोड़ के सापेक्ष बैंकों द्वारा रु. 34.37 करोड़ (66%) की प्रगति दर्ज की गयी है।

बैंकों से आग्रह है कि वे योजना अंतर्गत निर्धारित वार्षिक लक्ष्य का 75 प्रतिशत लक्ष्य त्रैमास दिसम्बर, 2022 तक पूर्ण करें।

पोर्टल में नोडल बैंक द्वारा निरस्त की गयी मार्जिन मनी के आवेदन पत्र पुनः सुधार कर पोर्टल में अपलोड करें।

(घ) राष्ट्रीय ग्रामीण आजीविका मिशन (NRLM) :

(रु. लाखों में)

प्रगति	वार्षिक लक्ष्य	प्रेषित आवेदन पत्र	स्वीकृत आवेदन पत्र	ऋण राशि	निरस्त आवेदन पत्र	लम्बित आवेदन पत्र	
						< 1 M	> 1 M
Upto 31.07.2022	15000	5430	730	975.05	404	2421	1875
F.Y. 2021-22	10000	16213	10312	168.96	5342	36	523

Source : NRLM Portal

वित्तीय वर्ष 2022-23 में बैंकों द्वारा योजना अंतर्गत वार्षिक लक्ष्य 15000 के सापेक्ष 730 ऋण आवेदन पत्र स्वीकृत किए गए हैं।

वित्तीय वर्ष 2021-22 में बैंकों द्वारा योजना अंतर्गत वार्षिक लक्ष्य 10000 के सापेक्ष 10312 ऋण आवेदन पत्र स्वीकृत किए गए हैं, जो कि लक्ष्य का 103% है।

एन.आर.एल.एम. पोर्टल वित्तीय वर्ष 2022-23 के प्रथम त्रैमास में कार्य नहीं कर रहा था। समस्त बैंकों को अवगत कराया गया है कि वे योजना अंतर्गत स्वीकृत ऋण आवेदन पत्रों को पोर्टल में दर्ज करें।

(ड) स्पेशल कम्पोनेंट प्लान (SCP) :

Progress as on 31.07.2022

(रु. लाखों में)

योजना	वार्षिक लक्ष्य	प्रेषित/प्राप्त आवेदन पत्र	स्वीकृत आवेदन पत्र	वितरित आवेदन पत्र	वितरित ऋण राशि	निरस्त/वापिस आवेदन पत्र	लम्बित आवेदन पत्र
अनुसूचित जाति	886	411	154	139	90.86	27	230
अनुसूचित जनजाति	100	25	10	8	3.85	0	15
अल्पसंख्यक समुदाय	120	35	14	14	9.57	0	21
कुल योग	1106	471	178	161	104.28	27	266

Source : Deptt.

Progress F.Y. 2021-22

(रु. लाखों में)

योजना	वार्षिक लक्ष्य	प्रेषित/प्राप्त आवेदन पत्र	स्वीकृत आवेदन पत्र	वितरित आवेदन पत्र	वितरित ऋण राशि	निरस्त/वापिस आवेदन पत्र	लम्बित आवेदन पत्र
अनुसूचित जाति	805	1528	823	779	568.91	377	328
अनुसूचित जनजाति	100	131	105	100	46.15	17	9
अल्पसंख्यक समुदाय	150	178	77	77	84.04	24	77
कुल योग	1055	1837	1005	956	699.10	418	414

Source : Deptt.

वित्तीय वर्ष 2022-23 में बैंकों द्वारा योजना अंतर्गत वार्षिक लक्ष्य 1106 के सापेक्ष 178 ऋण आवेदन पत्र स्वीकृत किए गए हैं, जो कि लक्ष्य का 16% है।

वित्तीय वर्ष 2021-22 में बैंकों द्वारा योजना अंतर्गत वार्षिक लक्ष्य 1055 के सापेक्ष 1005 ऋण आवेदन पत्र स्वीकृत किए गए हैं, जो कि लक्ष्य का 95% है।

गरीबी रेखा से नीचे जीवन यापन करने वाले अनुसूचित जाति के परिवारों को कृषि, सेवा, व्यवसाय, यातायात हेतु रु. 20,000.00 से रु. 7.00 लाख तक की परियोजना लागत तक ऋण स्वीकृत किया जाता है। योजना अंतर्गत 50 प्रतिशत या अधिकतम रु. 10,000.00 का शासकीय अनुदान एवं योजना की लागत का 25 प्रतिशत मार्जिन मनी ऋण 4 प्रतिशत वार्षिक ब्याज दर पर निगम द्वारा लाभार्थी को बैंकों के माध्यम से उपलब्ध कराया जाता है।

(च) पी.एम. स्वनिधि (PM SVANidhi) :

पी.एम. स्वनिधि आई.टी. टीम द्वारा अवगत कराया गया है कि पी.एम. स्वनिधि के आवेदकों द्वारा ग्राहक सेवा केन्द्र/आधार केन्द्र में पहुंचकर अपने आधार कार्ड में आवेदन पत्र में दिया गया अपना मोबाईल संख्या अपडेट कराना होगा। Re-KYC होने के उपरांत 2nd Tranche का आवेदन पत्र वित्तीय संस्थानों के पास नये आवेदन पत्र श्रेणी में प्रदर्शित होंगे।

PM SVANidhi - 1st Tranche (upto Rs. 10,000/-) :

progress	Total Applications	Rejected	Ineligible	Eligible	Total Sanctioned	Pending	Disbursement	Pending for Disbursement
	No.	No.	No.	No.	No.	No.	No.	No.
Upto 31/07/22	24688	4719	1054	18905	13146	5769	11729	1417
Upto 31/03/22	18594	4374	976	--	11400	---	10862	---

(Source : PM SVANidhi Portal)

PM SVANidhi - 2nd Tranche (Rs. 10,000/- to Rs. 20,000/-)**Progress as on 20/08/2022**

Eligible Applications	Sanctioned	Disbursed	Returned by Bank	Ineligible	Pending for Consent (e-KYC)
No.	No.	No.	No.	No.	No.
3115	1993	1265	0	0	3153

Progress F.Y. 2021-22

Total Applications	Total Picked up	Total Sanctioned	Total Disbursed	Rejected	Ineligible
No.	No.	No.	No.	No.	No.
906	297	507	412	102	00

- मंत्रालय से प्राप्त दिशानिर्देशानुसार 2nd Tranche हेतु "Rejection" का आग्रह हटा दिया गया है, अतः अब ऋण आवेदन पत्र किसी भी स्थिति में निरस्त नहीं किये जा सकते हैं।

- इस संदर्भ में सिडबी द्वारा अवगत कराया गया है कि यह एक policy decision है, अतः बैंक के नियंत्रकों से आग्रह है कि वे अपनी शाखाओं को पोर्टल में 2nd Tranche एवं 3rd Tranche की समस्त ऋण आवेदन पत्रों को स्वीकृत एवं वितरित करने हेतु उचित निर्देश जारी करें।
- बैंकों से आग्रह है कि वे पी.एम. स्वनिधि ऋण कि लिए न्यूनतम सिबिल स्कोर की बाध्यता को समाप्त करने के लिए अपने बैंक बोर्ड से अनुमति प्राप्त करें।

PM SVANidhi - 3rd Tranche (Rs. 20,000/- to Rs. 50,000/-) :

Progress as on 20/08/2022

Eligible Applications	Sanctioned	Disbursed	Returned by Bank	Ineligible	Pending for Consent (E-KYC)
No.	No.	No.	No.	No.	No.
13	10	07	0	0	01

योजना अंतर्गत माह जुलाई, 2022 तक 1st Tranche में 13146, 2nd Tranche में 1993 तथा 3rd Tranche में 10 ऋण आवेदन पत्र स्वीकृत किये गये हैं।

यू.एल.बी. से आग्रह है कि वे वैन्डर का अतिशीघ्र e-KYC करवायें, जिससे बैंक शाखायें ऋण स्वीकृत कर सकें।

(ii) राज्य सरकार द्वारा प्रायोजित ऋण योजनायें :

(क) मुख्यमंत्री स्वरोजगार योजना (MSY):

Progress	Target	Pending Applications of Last F.Y.	Applications Sent to Bank	Reverted	Returned	Sanctioned	Disbursed	Pending
	No.	No.	No.	No.	No.	No.	No.	No.
Upto 31.07.2022	6000	*	5271	506	1070	1267	858	2428
F.Y. 2021-22	5100	1017	13072	1939	4268	5583	4277	2299

(Source of Data – MSY Portal)

वित्तीय वर्ष 2022–23 में बैंकों द्वारा योजना अंतर्गत वार्षिक लक्ष्य 6000 के सापेक्ष 1267 ऋण आवेदन पत्र स्वीकृत किए गए हैं, जो कि लक्ष्य का 21% है।

* उद्योग विभाग को इस विशयक सूचना प्रेषित कर दी गयी है।

एम.एस.वाई. पोर्टल में वित्तीय वर्ष 2021–22 के लम्बित ऋण आवेदन पत्र वित्तीय वर्ष 2022–23 में लम्बित दर्शाये जा रहे हैं, जिनका मिलान नहीं हो पा रहा है।

बैंकों से आग्रह है कि वे योजना अंतर्गत निर्धारित वार्षिक लक्ष्य का 75 प्रतिशत लक्ष्य त्रैमास दिसम्बर, 2022 तक पूर्ण करें।

समस्त बैंक योजना अंतर्गत प्रथम किस्त निर्गत करने के उपरांत पोर्टल में मार्जिन मनी सब्सिडी लॉज करें तथा आवेदक को पोर्टल के माध्यम से ऑनलाईन ईडीपी प्रशिक्षण एवं विभिन्न संस्थानों से ऑफलाईन ईडीपी प्रशिक्षण लेने हेतु अवगत करायें।

(ख) मुख्यमंत्री स्वरोजगार योजना – नैनो (MSY - NANO):

Progress	Target	Applications Sent to Bank	Returned	Rejected	Sanctioned	Disbursed	Pending
	No.	No.	No.	No.	No.	No.	No.
Upto 31.07.2022	10000	4017	594	1284	1289	797	850
F.Y. 2021-22	---	3867	444	899	1024	586	1500

(Source of Data – MSY Portal)

वित्तीय वर्ष 2022-23 में बैंकों द्वारा योजना अंतर्गत 1289 ऋण आवेदन पत्र स्वीकृत किए गए हैं।

वित्तीय वर्ष 2021-22 में बैंकों द्वारा योजना अंतर्गत 1024 ऋण आवेदन पत्र स्वीकृत किए गए हैं।

एस.एल.बी.सी., उत्तराखण्ड द्वारा समस्त बैंकों को अवगत कराया गया है कि वे मुख्यमंत्री स्वरोजगार योजना अति सूक्ष्म (नैनो) उद्यम को मुद्रा ऋण योजना (शिशु) से सम्बद्ध करते हुए आच्छादित करने हेतु कार्य करें। समस्त बैंक शाखायें उक्त योजना का लाभ मुद्रा ऋण योजना (शिशु) के अंतर्गत आवेदकों को ऋण प्रदान करें।

(ग) मुख्यमंत्री सौर स्वरोजगार योजना (MSSY) :

Progress	Backlog	Applications Sent to Bank	Returned	Rejected	Sanctioned	Disbursed	Pending
	No.	No.	No.	No.	No.	No.	No.
Upto 31.07.2022	9	144	29	28	51	43	45
F.Y. 2021-22	69	420	107	157	122	90	103

(Source of Data – MSY Portal)

वित्तीय वर्ष 2022-23 में बैंकों द्वारा योजना अंतर्गत 51 ऋण आवेदन पत्र स्वीकृत किए गए हैं।

वित्तीय वर्ष 2021-22 में बैंकों द्वारा योजना अंतर्गत 122 ऋण आवेदन पत्र स्वीकृत किए गए हैं।

बैंकों से आग्रह है कि वे अपने कार्पोरेट कार्यालय से राज्य सरकार द्वारा प्रायोजित ऋण योजना विषयक Circular एवं Product Code जारी करायें।

(घ) वीर चंद्र सिंह गढ़वाली पर्यटन स्वरोजगार योजना :

Progress Upto 31.07.2022

(रु. करोड़ में)

वार्षिक लक्ष्य		प्राप्त आवेदन पत्र	स्वीकृत आवेदन पत्र	वितरित आवेदन पत्र	वितरित ऋण राशि	निरस्त / वापिस आवेदन पत्र	लम्बित आवेदन पत्र
खण्ड	संख्या						
वाहन	150	126	57	47	5.17	17	52
गैर-वाहन	100	73	18	15	4.97	16	39
कुल योग	250	199	75	62	10.14	33	91

Progress F.Y. 2021-22

(रु. करोड़ में)

वार्षिक लक्ष्य		प्राप्त आवेदन पत्र	स्वीकृत आवेदन पत्र	वितरित आवेदन पत्र	वितरित ऋण राशि	निरस्त / वापिस आवेदन पत्र	लम्बित आवेदन पत्र
खण्ड	संख्या						
वाहन	150	178	117	106	10.48	39	22
गैर-वाहन	100	133	56	50	13.96	41	36
कुल योग	250	311	173	156	24.44	80	58

वित्तीय वर्ष 2022-23 में बैंकों द्वारा योजना अंतर्गत वार्षिक लक्ष्य 250 के सापेक्ष 75 ऋण आवेदन पत्र स्वीकृत किए गए हैं, जो कि लक्ष्य का 30% है।

वित्तीय वर्ष 2021-22 में बैंकों द्वारा योजना अंतर्गत वार्षिक लक्ष्य 250 के सापेक्ष 173 ऋण आवेदन पत्र स्वीकृत किए गए हैं, जो कि लक्ष्य का 69% है।

(ङ) पं. दीन दयाल उपाध्याय गृह आवास (होम स्टे) योजना :

(रु. करोड़ में)

प्रगति	वार्षिक लक्ष्य	प्राप्त ऋण आवेदन पत्र	स्वीकृत ऋण आवेदन पत्र	वितरित ऋण आवेदन पत्र	वितरित ऋण राशि	निरस्त / वापिस ऋण आवेदन पत्र	लम्बित ऋण आवेदन पत्र
Upto 31.07.2022	200	243	49	49	856.15	44	150
F.Y. 2021-22	200	338	125	124	2565.00	94	119

(Source – Tourism Deptt.)

(ख) बिजनेस कॉरिस्पॉण्डेंट एवं कैपेसिटी बिल्डिंग :

Progress	Total No. of B.C..	Active B.C.	In-Active B.C.	No. of B.C. completed B.C. Certification Course	No. of remaining B.C. for completion of B.C. Certification Course
As on 30.06.22	3816	3472	344	2434	1382
As on 31.03.22	3686	3317	369	2258	1428

- एक्सिस बैंक द्वारा 31.12.2021 को बी.सी. की संख्या 101 रिपोर्ट की गयी थी, जो कि जून, 2022 त्रैमास में बढ़कर 823 हो गयी है।
- मार्च, 2022 में 2258 बी.सी. द्वारा बी.सी. सर्टिफिकेशन कोर्स पूर्ण किया गया था तथा जून, 2022 तक 2434 बी.सी. द्वारा बी.सी. सर्टिफिकेशन कोर्स पूर्ण कर लिया गया है।

(ग) कॉमन सर्विस सेन्टर को बिजनेस कॉरिस्पॉण्डेंट के कार्य प्रदान करना :

- एक्सिस बैंक के 823 बी.सी. राज्य में सी.एस.सी. का कार्य कर रहे हैं।
- बैंकों से आग्रह है सी.एस.सी. को बी.सी. के कार्य करने हेतु अधिकृत करें तथा उन बी.सी. की सूची एस.एल. बी.सी. को प्रेषित करें, जो सी.एस.सी. का कार्य कर रहे हैं।

(घ) वित्तीय साक्षरता केन्द्र (FLC) :

राज्य में 16 वित्तीय साक्षरता केन्द्र कार्यरत हैं, जिनकी दिनांक 30.06.2022 की प्रगति रिपोर्ट निम्नवत है :

Sr. No.	District	FLC Trainer	Name of Sponsoring	FLC Manager				Rural Branches	
				No. of Sepcial Camps	participant	No. of specific Camps	Participants	Camps	
1	Uttarkashi	LDM	SBI	6	74	15	187		218
2	New Tehri	LDM	SBI	6	124	13	279		36
3	Chamoli	LDM	SBI	6	138	15	492		74
4	Champawat	LDM	SBI	6	213	16	431		90
5	Bageshwar	LDM	SBI	13	323	15	380		95
6	Pithoragarh	LDM	SBI	8	224	9	272		160
7	Rudraprayag	LDM	SBI	2	61	8	218		16
8	Pauri	LDM	SBI	5	96	8	133		384
9	Almora	LDM	SBI	5	158	8	256		137
10	Dehradun	Hired Trainer	PNB	5	138	29	967		139
11	Haridwar	Hired Trainer	PNB	6	241	16	375		207
12	Nainital	Hired Trainer	BOB	10	309	27	669		162
13	US Nagar	Hired Trainer	BOB	5	143	12	340		319
14	Tehri	Hired Trainer	UGB	4	50	6	138	Rural Camps	2037
15	Nainital	Hired Trainer	UGB	7	370	16	425	Special Camps	100
16	US Nagar	Hired Trainer	UGB	6	158	15	396	Specific Camps	228
TOTAL				100	2820	228	5958	---	---
								Total Camps	2365

- वित्तीय साक्षरता केन्द्रों द्वारा जून, 2022 में 2365 कैम्पों का आयोजन वित्तीय साक्षरता हेतु किया गया है, जिसमें 8778 प्रतिभागियों द्वारा प्रतिभाग किया गया है।

(ङ) बैंकिंग सुविधा से अनाच्छादित गाँव :

अंतर-राज्य परिषद सचिवालय, गृह मंत्रालय, भारत सरकार के अर्द्धशासकीय पत्र संख्या 05/01/2021-ZCS (C) दिनांक 06.05.2022 द्वारा अवगत कराया गया है कि उत्तराखण्ड राज्य में 244 गांव में बैंक/इण्डियन पोस्ट पेमेंट बैंक की शाखा कार्यरत नहीं है तथा इनमें से 33 गांव 10 किमी0 की परिधि से अधिक दूरी के अंतर्गत आते हैं।

अग्रणी जिला प्रबन्धकों से प्राप्त जानकारी निम्नवत है :

- उत्तराखण्ड राज्य में बैंकिंग सुविधा से वंचित 244 गांवों में से 30 गांवों में बैंकिंग सुविधा (5 किमी. की परिधि में) उपलब्ध है।
- India Post Payment Bank द्वारा अवगत कराया गया है कि उन्हें 11 गांवों में शाखायें खोलने की स्वीकृत प्राप्त हैं तथा इन स्थानों पर 3G/4G internet connectivity उपलब्ध होने पर शीघ्र ही शाखायें संचालित कर दी जायेगी।
- उपरोक्त समस्त 244 गांवों में Banking Correspondents द्वारा बैंकिंग सेवायें प्रदान की जा रही है।
- ITDA द्वारा अवगत कराया गया है कि 131 गांवों में 3G/4G connectivity उपलब्ध है, किन्तु इन गांवों में मूलभूत सुविधाओं का अभाव तथा जनसंख्या घनत्व कम होने के कारण वित्तीय लेन देन काफी कम होने के दुषि्टगत बैंकिंग शाखायें खोलना व्यवहारिक नहीं है।
- 89 गांवों में कोई internet सुविधा उपलब्ध नहीं है। 24 गांवों में मात्र 2G connectivity है, जो बैंक संचालन के लिये पर्याप्त नहीं है।
- 71 गांवों में सड़क सुविधा उपलब्ध नहीं है।
- 34 गांवों में सोलर पावर की सुविधा उपलब्ध है, जो बैंकिंग संचालन के लिये पर्याप्त नहीं है।

उपरोक्त से स्पष्ट है कि उत्तराखण्ड के दूरस्थ क्षेत्रों में दूरसंचार सुविधा, जनसंख्या घनत्व न्यून होने तथा सड़क मार्ग उपलब्ध न होने के कारण राज्य में बैंक/इण्डिया पोस्ट पेमेंट बैंक की शाखायें खोला जाना सम्भव नहीं हो पा रहा है।

इस क्रम में उत्तराखण्ड राज्य की ओर से अनुरोध है कि उत्तराखण्ड के समस्त दूरस्थ क्षेत्रों में इन्टरनेट कनेक्टिविटी प्रदान किये जाने हेतु उत्तराखण्ड राज्य को विशेष पैकेज प्रदान किये जाने पर विचार किया जाय, ताकि उत्तराखण्ड राज्य के दूरस्थ क्षेत्रों में भी दूरसंचार सुविधा उपलब्ध करायी जा सके, बैंक/इण्डिया पोस्ट पेमेंट बैंक की शाखायें खोली जा सकें तथा लोगों को दूरसंचार एवं बैंकिंग जैसी मूलभूत सुविधा प्रदान की जा सके तथा लोगों का जीवन स्तर सुधारा जा सके।

(च) चार धाम यात्रा मार्ग पर बैंक शाखायें खोलना :

चार धाम यात्रा मार्ग पर नई प्रस्तावित बैंक शाखायें :

Sr.	Bank Name	Proposed Branch to be opened on Char Dham Routes			
		Gangotri	Yamnotri	Badrinath	Kedarnath
1	State Bank of India	Survey given to LDM Uttarkashi for opening branch at Gangotri	Survey given to LDM Uttarkashi for opening branch at Yamnotri	Already one Branch of SBI at Badrinath with ATM	Kedarnath (Premises to be provided by State Govt. for proposed Br. opening)
2	Punjab National Bank	---	---	---	---
3	Bank of Baroda	---	---	---	---
4	Union Bank of India	---	---	---	---
5	Canara Bank	---	---	---	---
6	Axis Bank	---	---	---	---
7	ICICI Bank	---	---	---	---
8	IDBI Bank	---	---	---	---
9	HDFC Bank	---	---	---	---

पंजाब नेशनल बैंक, बैंक ऑफ बड़ौदा, यूनियन बैंक ऑफ इण्डिया, केनरा बैंक, एक्सिस बैंक, आई.सी.आई.सी.आई., आई.डी.बी.आई. बैंक एवं एच.डी.एफ.सी. बैंक ने यात्रा मार्ग में 'शाखा खोलने हेतु एस.एल.बी.सी. को अवगत कराया है। वित्तीय सेवायें विभाग इस विशय की निगरानी कर रहा है तथा इन बैंकों से 'शाखा खोलने की जानकारी अतिशीघ्र चाहता है।

एजेण्डा संख्या – 3 :

कृषि विषयक योजनायें :

(क) कृषि अवसंरचना निधि (Agriculture Infrastructure Fund) :

Target 2020-23	Applications Received		Denied by Central PMU		Rejected by Central PMU		Verified by Central PMU		Sanctioned		Disbursed		Sanctioned %
	No.	Amt.	No.	Amt.	No.	Amt.	No.	Amt.	No.	Amt.	No.	Amt.	
314.00	176	105.36	32	36.97	60	23.03	83	45.36	72	41.99	36	20.71	13.37

(Source of Data : Directorate Agr.)

- कृषि अवसंरचना निधि (Agriculture Infrastructure Fund) अंतर्गत वित्तीय वर्ष 2020-23 हेतु रु. 314.00 करोड़ का बजट निर्धारित है।
- राज्य स्तर पर Project Management Unit (PMU) का गठन किया जाना अपेक्षित है।

AIF के अंतर्गत निम्नलिखित गतिविधियों को शामिल किया गया है :

- i) व्यक्तिगत, एफ.पी.ओ., पैक्स, एस.एच.जी, जे.एल.जी., एफ.पी.ओ. फेडरेशन, स्टेट लेबल फेडरेशन ऑफ कॉर्पोरेटिब द्वारा कम्युनिटी फार्मिंग एसिस्टस हेतु निम्न गतिविधियां :
 - . फार्म / हारबेस्ट ऑटोमेशन
 - . ड्रॉन्स खरीदने हेतु
 - . रिमोट सेन्सिंग
- ii) एफ.पी.ओ., पैक्स, एस.एच.जी, जे.एल.जी., एफ.पी.ओ. फेडरेशन, एस.एच.जी. फेडरेशन, स्टेट लेबल फेडरेशन ऑफ कॉर्पोरेटिब कम्युनिटी फार्मिंग एसिस्टस हेतु निम्न गतिविधियां :
 - . Hydroponic Farming
 - . Mushroom Farming
 - . Vertical Farming
 - . Aeroponic Farming
 - . Poly house / Green house

विभाग से आग्रह है कि वे उपरोक्त गतिविधियों में AIF अंतर्गत ऋण प्रदान करने हेतु व्यापक प्रचार-प्रसार करें, जिससे कि अधिक से अधिक ऋण उक्त योजना अंतर्गत प्रदत्त की जा सके।

(ख) प्रधान मंत्री सूक्ष्म खाद्य उद्यम उन्नयन योजना (PMFME) :

- योजना का लक्ष्य खाद्य प्रसंस्करण उद्योग के असंगठित क्षेत्र में मौजूदा निजी सूक्ष्म उद्योग की प्रतिस्पर्धा क्षमता बढ़ाना और क्षेत्र के फार्मलाईजेशन को प्रोत्साहन देना तथा किसान उत्पादक संगठनों, स्वयं सहायता समूहों और उत्पादक सहकारिताओं (FPOs /SHGs/ Producer Co-operatives) को सहायता प्रदान करना है।
- आवेदक ने यदि किसी अन्य सरकार प्रायोजित ऋण योजना अंतर्गत सब्सीडी प्राप्त की है तथा आवेदक का ऋण खाता स्टेन्डर्ड है, तो वह व्यक्ति PMFME योजना अंतर्गत ऋण हेतु आवेदन कर सकता है।

योजना की विशेषतायें :

- योजना अंतर्गत नई/पुरानी इकाईयों (Individual and Groups) को भी गैर ODOP उत्पाद के लिए ऋण प्रदान किया जाता है।
- योजना अंतर्गत (Individual) सूक्ष्म खाद्य प्रसंस्करण इकाईयों के लिए परियोजना लागत का 35 प्रतिशत Credit Linked Capital Subsidy अथवा अधिकतम रु. 10 लाख प्रति यूनिट देय है। मार्जिन मनी 10 प्रतिशत है।

PMFME योजना अंतर्गत प्रगति निम्नवत है :

(रु. करोड़ में)

प्रगति	लक्ष्य	प्राप्त ऋण आवेदन पत्र	स्वीकृत		वितरित		निरस्त	लम्बित
	संख्या	संख्या	संख्या	धनराशि	संख्या	धनराशि	संख्या	संख्या
Upto 31.07.22	578	179	43	4.77	24	2.01	62	74
Upto 31.03.22		90	19	2.36	4	0.21	13	58

(Source of Data : Directorate Agr.)

एजेण्डा संख्या – 4 :

योजनावार एन.पी.ए. :

As on 30th JUNE, 2022

(Amt. in Crores)

S. No.	NAME OF SCHEME	Total Outstanding		Gross NPA		Gross NPA%
		No.	Amount	No.	Amount	
1	PMEGP	6640	175.29	1091	23.13	13.19
2	SCP	4671	41.51	505	3.27	7.87
3	VCSGSY	2564	157.69	596	22.64	14.36
4	NULM	4761	40.69	986	6.92	17
5	NRLM	13698	57.77	1531	6.03	10.44
6	Mudra	416428	3828.52	46628	502.82	13.13

(Source : SLBC Portal)

शासन से निम्नवत आग्रह है :

- सम्बन्धित विभाग को निर्देशित करें कि वे योजना अंतर्गत एन.पी.ए. कम करने में बैंकों को सहयोग प्रदान करें।
- राजस्व विभाग को निर्देशित करें कि राज्य की विभिन्न तहसीलों में बैंकों द्वारा प्रेषित वसूली प्रमाण पत्रों में वसूली हेतु प्रयास करें।

एजेण्डा संख्या – 5 :

(क) एम.एस.एम.ई. :

योजनांतर्गत इकाईयों को वितरित ऋणों की सेक्टरवार outstanding निम्नवत है :

Progress as on 30.06.22

(Total Outstanding Amt. in Cr.)

Micro Enterprises (Manufacturing + Services)		Small Enterprises (Manufacturing + Services)		Medium Enterprises (Manufacturing + Services)		Other Finance to MSMEs		Out of other finance to MSMEs above, loans upto 50 Cr. to Start-ups		Total	
A/c	Amt.	A/c	Amt.	A/c	Amt.	A/c	Amt.	A/c	Amt.	A/c	Amt.
260782	9510.74	24055	7548.90	1945	2536.43	3503	229.74	11	1.53	290285	19825.81

Progress as on 31.03.22

(Total Outstanding Amt. in Cr.)

Micro Enterprises		Small Enterprises		Medium Enterprises		Total Loan Amt.		Total
Manufacturing	Services	Manufacturing	Services	Manufacturing	Services	Manufacturing	Services	
2556.85	4205.11	3835.27	6307.66	1368.40	1014.90	7760.52	11527.67	19288.19

(ख) इमरजेन्सी क्रेडिट लाईन गारंटी योजना :

उक्त योजना रु. 4.5 लाख करोड़ से बढ़ाकर रु. 5.00 लाख करोड़ कर दिया गया है। योजना रु. 5.00 लाख करोड़ ऋण स्वीकृत होने तक अथवा 31 मार्च, 2023 तक, दोनो में से जो भी पूर्व में हो, तक जारी रहेगी।

जी.ई.सी.एल. योजना अंतर्गत उत्तराखण्ड राज्य में दिनांक 30.06.2022 तक **73,407** खाताधारकों को रु. **2246.60 करोड़** का ऋण स्वीकृत किया गया है।

बैंकों से आग्रह है कि जिन उद्यमियों ने जी.ई.सी.एल. योजना अंतर्गत ऋण नहीं लिया है, उनसे सम्पर्क कर, उन्हे योजना अंतर्गत जानकारी प्रदान करें तथा उनसे प्राप्त ऋण आवेदन पत्रों को त्वरित स्वीकृत करें।

a) GECL - 1.0 & 2.0 :

Guaranteed Emergency Credit Line (GECL) के अंतर्गत राज्य की योग्य इकाईयों से संबंधित प्रगति निम्नवत है :

Progress as on 30/06/2022, O/S (FB+NFB) upto Rs. 50 Crores :

	(Rs. In Crores)								Coverage %
	Eligible loan A/Cs		No. of A/Cs whom information sent	No. of Accounts		Amount			
	No. of A/Cs	Amt.		Cum. Sanctioned	Cum. Disbursement	Cum. Sanctioned	Cum. Disbursement		
Upto Rs. 25 Crores	107683	2562.12	107683	73018	45224	2013.75	1788.32	67.81	
Above Rs. 25 to 50 Crores	1078	246.63	1078	105	95	164.53	140.90	9.74	
Total	108761	2808.75	108761	73123	45319	2178.28	1929.22	---	

Progress as on 31/03/2022, O/S (FB+NFB) upto Rs. 50 Crores :

	(Rs. In Crores)								Coverage %
	Eligible loan A/Cs		No. of A/Cs whom information sent	No. of Accounts		Amount			
	No. of A/Cs	Amt.		Cum. Sanctioned	Cum. Disbursement	Cum. Sanctioned	Cum. Disbursement		
Upto Rs. 25 Crores	107683	2562.12	107683	72966	45152	1957.92	1730.65	67.76	
Above Rs. 25 to 50 Crores	1078	246.63	1078	99	89	163.46	139.83	9.18	
Total	108761	2808.75	108761	73065	45241	2121.38	1870.48	---	

b) GECL – 3.0 :

	Earlier	Now
Entities / Sector eligible	Hospitality, Travel & Tourism, Leisure & Sporting sectors	Civil aviation sector also made eligible
Scheme validity	June 30 th , 2021	31 st March, 2023
Ceiling	Rs. 500 crore of loan outstanding	No limit (assistance to each borrower limited to 40% of total credit outstanding or Rs. 200 crore whichever is lower)

Progress		(Amt. in Cr.)
	No. of Accounts	Amount
Upto 30/06/2022	274	65.75
Upto 31/03/2022	259	62.86

ईमरजेन्सी क्रेडिट लाईन गारंटी योजना अंतर्गत रु. 4.5 लाख करोड़ से बढ़ाकर रु. 5.00 लाख करोड़ कर दिया गया है, जिसमें से रु. 50,000 करोड़ पर्यटन एवं आतिथ्य क्षेत्र को ऋण देने के लिए रखे गये हैं।

c) GECL – 4.0 :

Progress		(Amt. in Cr.)
	No. of Accounts	Amount
Upto 30/06/2022	10	2.57
Upto 31/03/2022	10	2.57

एजेण्डा संख्या – 6 :

लम्बित प्रकरण :

(i) Issues pending with State Government :

क्र.सं	विषय	वर्तमान स्थिति
1.	कृषि ऋण पर स्टाम्प शुल्क में छूट	शासन की अधिसूचना संख्या 160/2016/XXVII(9)/स्टाम्प-55/2009, दिनांक 30 जून, 2016 में आंशिक संशोधन करते हुए आगामी 05 वर्ष अर्थात् दिनांक 01.04.2017 से 31.03.2022 तक रु. 5,00,000.00 (रु. पांच लाख मात्र) तक के कृषि सम्बन्धी क्रिया-कलापों के प्रयोजनार्थ लिये गये ऋणों हेतु निष्पादित बन्धक विलेखों पर स्टाम्प शुल्क प्रभार्य न किये जाने की स्वीकृति प्रदान की गयी थी। शासन से उक्त विषयक सूचना अपेक्षित है।
2.	स्वामित्व योजना	निम्न कार्य विन्दुओं पर शासन स्तर पर कार्यवाही प्रतीक्षित है। a. Legal recognition of SVAMITVA card under State Land Revenue Act. b. Provision to be made for registration of SVAMITVA cards on the lines of State Act/Rule of Haryana Government, making. c. Modalities for creation of mortgage / noting of charge on SVAMITVA card treating these as Title of Property.
3.	कर्णप्रयाग शाखा	भारतीय स्टेट बैंक को कर्णप्रयाग में शाखा खोलने हेतु ए.टी.एम. के लिए उपलब्ध करायी गयी भूमि के साथ शाखा खोलने हेतु स्थान उपलब्ध कराना।

(ii) **Issues of SLBC pending with Banks :**

क्र.सं	विषय	वर्तमान स्थिति
1.	दिनांक 04.01.2021 को एस.एल.बी.सी. की 80वीं बैठक में माननीय राज्य वित्त मंत्री, भारत सरकार द्वारा दिये गये निर्देशानुसार विभिन्न बैंकों द्वारा 58 नई शाखाएँ खोली जानी थी।	भारतीय स्टेट बैंक द्वारा 02 शाखाएँ, बैंक ऑफ इण्डिया द्वारा 02 शाखाएँ, केनरा बैंक द्वारा 03 एवं पंजाब नेशनल बैंक द्वारा 01 शाखा खोले जाने की सूचना प्राप्त हुयी है। बैंक ऑफ बड़ौदा, पंजाब एण्ड सिंध बैंक, यूको बैंक, इण्डियन ओवरसीज बैंक, एच.डी.एफ.सी. बैंक से नई शाखा खोलने की सूचना प्रतीक्षित है।
2.	राज्य सरकार द्वारा प्रायोजित योजनाओं के Circular Instruction एवं Product Code जारी करना	वीर चन्द्र सिंह गढ़वाली स्वरोजगार योजना, पं. दीनदयाल उपाध्याय गृह आवास (होम स्टे) योजना, मुख्यमंत्री स्वरोजगार योजना, मुख्यमंत्री स्वरोजगार योजना – नैनो, मुख्यमंत्री सौर स्वरोजगार योजना विषयक सर्कुलर भारतीय स्टेट बैंक, बैंक ऑफ बड़ौदा, केनरा बैंक, सेन्ट्रल बैंक, बैंक ऑफ इण्डिया, आई.डी.बी.आई., उत्तराखण्ड ग्रामीण बैंक, जिला सहकारी बैंक, नैनीताल बैंक द्वारा जारी किये गये हैं। पंजाब नेशनल बैंक एवं पंजाब एण्ड सिंध बैंक द्वारा एक मात्र योजना मुख्यमंत्री सौर स्वरोजगार योजना का सर्कुलर जारी किया गया है। अवशेष बैंकों से अपेक्षा है कि वे उपरोक्त योजना से सम्बन्धित सर्कुलर अतिशीघ्र जारी करेंगे, ताकि उक्त योजनाओं अंतर्गत प्रगति दर्ज हो सके।
3.	पी.एम. स्वनिधि योजना	पी.एम. स्वनिधि योजना अंतर्गत 2 nd tranche & 3 rd tranche में rejection का option नहीं है, अतः इस विषयक बैंकों से सूचना प्रतीक्षित है।
4.	स्वामित्व योजना	बैंकों से उनके विधि विभाग से स्वामित्व योजना पर टिप्पणी प्रतीक्षित है।
5.	Market Intelligence	Ponzi Schemes / Illegal Activities of Unincorporated Bodies / Firms / Companies Soliciting Deposits from the Public : उक्त विषयक यदि किसी भी बैंक के कार्य क्षेत्र में इस प्रकार की घटना घटित हुई है, तो वे वर्णित घटना से एस.एल.बी.सी. को अवगत नहीं कराया गया है।
6.	बी.सी. को सी.एस.सी. के कार्य करने हेतु अधिकृत किया जाना	बैंकों द्वारा बी.सी. को सी.एस.सी. के कार्य करने हेतु अधिकृत किये जाने की सूचना प्रतीक्षित है।

एजेण्डा संख्या – 7 : अध्यक्ष महोदय की अनुमति से अन्य किसी महत्वपूर्ण विषय पर चर्चा।

राज्य स्तरीय बैंकर्स समिति, उत्तराखण्ड

विशेष बैठक, दिनांक 25 अगस्त, 2022

कार्यवृत्त

राज्य स्तरीय बैंकर्स समिति, उत्तराखण्ड की विशेष बैठक, दिनांक 25 अगस्त, 2022 को माननीय मुख्य मंत्री, उत्तराखण्ड की अध्यक्षता में होटल पैसिफिक, देहरादून में सम्पन्न हुई। बैठक में श्री प्रेम चन्द्र अग्रवाल, माननीय वित्त मंत्री, उत्तराखण्ड, विशिष्ट अतिथि थे। बैठक में श्रीमती राधा रतूड़ी, अपर मुख्य सचिव, माननीय मुख्यमंत्री, श्री लालरिन लियना फैनई, प्रमुख सचिव, समाज कल्याण, श्री शैलेश बगौली, सचिव, कृषि एवं कृषक कल्याण, श्री दिलीप जावलकर, सचिव, वित्त, श्री बी.वी.आर.सी. पुरुषोत्तम, सचिव, पशुपालन, डॉ. पंकज कुमार पाण्डेय, सचिव, एम.एस.एम.ई., श्री सी. रविशंकर, अपर सचिव, वित्त एवं पर्यटन, श्री रणवीर सिंह चौहान, अपर सचिव, कृषि एवं कृषक कल्याण, श्रीमती रंजना राजगुरु, अपर सचिव, ऊर्जा एवं उरेडा, श्री आनन्द स्वरूप, अपर सचिव, ग्राम्य विकास, श्री आनन्द श्रीवास्तव, अपर सचिव, राजस्व, श्री चन्द्र सिंह, अपर सचिव, समाज कल्याण, उत्तराखण्ड शासन, श्री अरुण भगौलीवाल, महाप्रबन्धक, भारतीय रिजर्व बैंक, देहरादून, श्री भाष्कर पंत, मुख्य महाप्रबन्धक, नाबार्ड, देहरादून, श्री कल्पेश कृष्णकान्त अवासिया, मुख्य महाप्रबन्धक, भारतीय स्टेट बैंक नई दिल्ली, श्री अभय सिंह, संयोजक राज्य स्तरीय बैंकर्स समिति, उत्तराखण्ड एवं महाप्रबन्धक (नेटवर्क-2), भारतीय स्टेट बैंक, नई दिल्ली, श्री पंकज गुप्ता, अध्यक्ष, इंडस्ट्रीज एसोसियेशन ऑफ उत्तराखण्ड, रेखीय विभागों एवं राज्य में कार्यरत बैंकों के उच्च अधिकारियों द्वारा बैठक में प्रतिभाग किया गया।

बैठक प्रारम्भ होने से पूर्व मुख्य महाप्रबन्धक, भारतीय स्टेट बैंक द्वारा माननीय मुख्य मंत्री, उत्तराखण्ड एवं महाप्रबन्धक, भारतीय स्टेट बैंक द्वारा माननीय वित्त मंत्री, उत्तराखण्ड का पुष्पगुच्छ भेंट कर स्वागत किया गया।

एजेण्डेवार विभिन्न बिन्दुओं पर निम्नवत चर्चा की गयी :

(1) सरकार द्वारा प्रायोजित ऋण योजनाओं की प्रगति :

वित्तीय वर्ष 2021-22 के द्वितीय त्रैमास में बैंकों द्वारा सरकार प्रायोजित विभिन्न ऋण योजनाओं अंतर्गत दर्ज की गयी प्रगति की समीक्षा की गयी।

- सहायक महाप्रबन्धक, एस.एल.बी.सी. द्वारा सदन को निम्नवत अवगत करया गया :
 - वित्तीय वर्ष 2021-22 में सरकार द्वारा प्रायोजित विभिन्न ऋण योजनाओं अंतर्गत बैंकों द्वारा दर्ज की गयी प्रगति से अवगत कराया गया।
 - समस्त बैंकों से आग्रह किया कि राज्य में रोजगार बढ़ाने तथा पलायन रोकने हेतु सरकार द्वारा प्रायोजित विभिन्न ऋण योजनाओं अंतर्गत वित्तीय वर्ष 2022-23 हेतु उन्हे आवंटित लक्ष्यों का 75 प्रतिशत लक्ष्य माह दिसम्बर, 2022 तक प्राप्त करें एवं स्वीकृत ऋण आवेदन पत्रों में अतिशीघ्र ऋण वितरित करें।
 - पी.एम.ई.जी.पी. योजना अंतर्गत विनिर्माण क्षेत्र में परियोजना की कुल लागत रु. 25.00 लाख को बढ़ाकर रु. 50.00 लाख तथा सेवा क्षेत्र में परियोजना की कुल लागत रु. 10.00 लाख को बढ़ाकर रु. 20.00 लाख कर दी गयी है।
 - इसी अनुक्रम में समस्त बैंकों से आग्रह है कि वे बड़ी औद्योगिक इकाईयों एवं व्यवसायियों को ऋण प्रदान करें, जिससे राज्य के ऋण-जमा अनुपात में वृद्धि हो।
 - पी.एम. स्वनिधी योजना में 2nd Tranche हेतु "Rejection" का आशान हटा दिया गया है, अतः अब ऋण आवेदन पत्र किसी भी स्थिति में निरस्त नहीं किये जा सकते हैं। बैंक अपने

कार्पोरेट कार्यालय से योजना अंतर्गत न्यूनतम सिविल स्कोर की बाध्यता को समाप्त करने हेतु आवेदन करें।

- सचिव पशुपालन, उत्तराखण्ड शासन द्वारा सदन को निम्नवत अवगत कराया गया :
 - बैंकों से आग्रह है कि वे बैंक स्तर पर **review committee** का गठन करें, जिसमें निरस्त किये गये ऋण आवेदन पत्रों के कारणों की जांच की जाय।
 - बैंकों द्वारा आवेदकों को ऋण आवेदन पत्रों के निरस्त करने के कारणों से अवगत कराया जाय।
 - अग्रणी जिला प्रबन्धकों द्वारा "किसान क्रेडिट कार्ड – पशुपालन एवं मत्स्य पालन" हेतु प्राप्त ऋण आवेदन पत्रों को लेने से मना किया जाता है।
- सचिव, पर्यटन, उत्तराखण्ड शासन द्वारा बैंकों से आग्रह किया गया कि वीर चन्द्र सिंह गढ़वाली पर्यटन स्वरोजगार योजना एवं पं. दीनदयाल उपाध्याय गृह आवास (होम स्टे) योजना अंतर्गत बैंक शाखाओं को प्रेषित ऐसे ऋण आवेदन, जिनमें सेक्शन 143 अंतर्गत अकृषि प्रमाण पत्र एवं मानचित्र की बाध्यता नहीं है, ऐसे ऋण आवेदन पत्रों का बैंक अतिशीघ्र निस्तारण करें।
- अपर सचिव, वित्त एवं पर्यटन, उत्तराखण्ड शासन द्वारा सदन को निम्नवत अवगत कराया गया :
 - पर्यटन विभाग द्वारा बैंक शाखाओं को प्रेषित ऋण आवेदन पत्रों में से कुछ ऋण आवेदन पत्र बैंक शाखाओं में 04 माह से लम्बित हैं।
 - बैंक ऋण आवेदन पत्रों को निरस्त करने से पूर्व सम्बन्धित विभाग से समन्वय कर विचार विमर्श करें तथा ऋण आवेदन पत्रों में छोटी-छोटी त्रुटियों को आवेदक से सम्पर्क कर शाखा/विभाग स्तर पर दूर करने का प्रयास किया जाय।
- प्रमुख सचिव, समाज कल्याण, उत्तराखण्ड शासन द्वारा सदन को अवगत कराया गया कि ब्लाक स्तरीय बैंकर्स समिति की बैठक में मुख्य विकास अधिकारी अथवा जिला स्तरीय उच्च अधिकारी द्वारा प्रतिभागिता की जाय।
- महाप्रबन्धक, पंजाब नेशनल बैंक द्वारा शासन से आग्रह किया गया कि वे जिला प्रशासन को वसूली प्रमाण पत्रों में ऋण राशि की वसूली हेतु आवश्यक निर्देश जारी करें।
- महाप्रबन्धक, भारतीय स्टेट बैंक द्वारा सदन को निम्नवत अवगत कराया गया :
 - भारतीय स्टेट बैंक द्वारा ऋण आवेदन पत्रों का निरस्तीकरण बैंक के वरिष्ठ अधिकारियों द्वारा पूर्ण जांच के उपरांत किया जाता है।
 - ऋण आवेदन पत्र प्राप्त होते ही बैंक सर्वप्रथम CIBIL जांच लें, सही पाये जाने पर ही बैंक ऋण आवेदन पत्र बैंक में रखें अन्यथा अतिशीघ्र सम्बन्धित विभाग को लौटा दें।
 - वित्तीय वर्ष 2022–23 में पी.एम.ई.जी.पी. योजना अंतर्गत निर्धारित इकाईयों के लक्ष्य को बढ़ाया जाना चाहिए।
- मुख्य महाप्रबन्धक, भारतीय स्टेट बैंक द्वारा सदन को अवगत कराया गया कि ऋण आवेदन पत्रों का निरस्तीकरण बैंक स्तर पर गठित **review committee** द्वारा ही किया जायेगा।

- मुख्य महाप्रबन्धक, नाबार्ड द्वारा सदन को अवगत कराया गया कि नाबार्ड द्वारा प्रशिक्षण हेतु निम्नलिखित कार्यक्रम आयोजित किये जाते हैं :
 - क्रेडिट लिंकड स्वयं सहायता समूहों के सदस्यों के स्किल डेवलपमेंट के लिए सूक्ष्म उद्यम विकास कार्यक्रम आयोजित किये जाते हैं।
 - ज्वाइन्ट लाईबलिटी ग्रुप एवं स्वयं सहायता समूहों के सदस्यों को प्रशिक्षित करने हेतु आजीविका एवं उद्यम विकास कार्यक्रम आयोजित किया जाता है।
 - ग्रामीण नवयुवकों में स्किल डेवलपमेंट एवं उद्यमशीलता को बढ़ावा देने हेतु ग्रामीण नवयुवकों को प्रशिक्षित किया जाता है।
 - ग्रामीण हाट योजना के तहत ग्रामीण क्षेत्रों में SHGs/JLGs/FPOs/OFPOs/Rural Artisans को मार्केटिंग सपोर्ट के लिए नाबार्ड स्थायी मार्केटिंग निर्माण के लिए सहायता प्रदान करता है।

- अपर मुख्य सचिव, माननीय मुख्यमंत्री द्वारा सदन को निम्नवत अवगत कराया गया तथा निर्देशित किया गया :
 - उद्योग एवं के.वी.आई.सी. विभाग एम.एस.वाई एवं पी.एम.ई.जी.पी. के लाभार्थियों हेतु ईडीपी प्रशिक्षण की समुचित व्यवस्था करें।
 - सरकार द्वारा प्रायोजित विभिन्न ऋण योजनाओं अंतर्गत निरस्त किये गये ऋण आवेदन पत्रों की जांच हेतु समस्त बैंकों द्वारा review committee का गठन किया जाय।
 - ब्लाक स्तरीय बैंकर्स समिति की बैठक में मुख्य विकास अधिकारी अथवा जिला स्तरीय उच्च अधिकारी द्वारा प्रतिभागिता की जाय।
 - राज्य का ऋण-जमा अनुपात कम है, जो कि एक चिन्ता का विषय है। राज्य के आर्थिक विकास हेतु ऋण क्षेत्र में प्रतिवर्ष 20 प्रतिशत की ग्रोथ आवश्यक है। इस विषयक सम्बन्धित विभागों द्वारा प्रत्येक जिले का ऋण-जमा अनुपात बढ़ाने हेतु जिले में सम्भावना के अनुसार कार्ययोजना तैयार करनी होगी, जिससे राज्य में बड़ी औद्योगिक इकाईयां स्थापित हो सके। साथ ही उन्हें मूलभूत सुविधायें यथा : इन्डस्ट्रियल पार्क, सड़क, विद्युत, इन्टरनेट कनेक्टिविटी उपलब्ध करानी होगी। राज्य में स्थापित बड़ी-बड़ी औद्योगिक इकाईयों को ऋण प्रदान कर ही राज्य के ऋण-जमा अनुपात में वृद्धि सम्भव है।

(कार्यवाही : उद्योग विभाग / के.वी.आई.सी. विभाग / कृषि विभाग / पर्यटन विभाग / यू.एस.आर.एल.एम. / शहरी विकास विभाग / जिला प्रशासन / समस्त बैंक / अग्रणी जिला प्रबन्धक)

- माननीय वित्त मंत्री, उत्तराखण्ड द्वारा सदन को निम्नवत अवगत एवं निर्देशित किया गया :
 - सरकार द्वारा प्रायोजित विभिन्न ऋण योजनाओं अंतर्गत बैंकों द्वारा दर्ज प्रगति कम है, जिसे बढ़ाये जाने की आवश्यकता है।
 - बैंकों द्वारा ग्राहकों की जानकारी हेतु बैंक शाखाओं में बोर्ड लगाये जाय, जिसमें ऋण योजनाओं विषयक जानकारी एवं ऋण हेतु आवश्यक दस्तावेजों का वर्णन हो।

(कार्यवाही : समस्त बैंक)

- माननीय मुख्यमंत्री, उत्तराखण्ड द्वारा सदन को निम्नवत अवगत कराया गया एवं निर्देशित किया गया :
 - सरकार द्वारा प्रायोजित विभिन्न ऋण योजनाओं अंतर्गत बैंकों द्वारा दर्ज की गयी प्रगति कम है, जिसे बढ़ाये जाने की आवश्यकता है।

- अनुचित कारणों से ऋण आवेदन पत्रों को निरस्त नहीं किया जाना चाहिए। निरस्त किये गये ऋण आवेदन पत्रों पर निरस्तीकरण का स्पष्ट कारण अंकित होना चाहिए तथा आवेदक को इस विषयक अवगत कराया जाना चाहिए।
- राज्य के चहुंमुखी विकास के लिए बैंकों का अपेक्षित सहयोग आवश्यक है। अतः इसके लिए सरकार द्वारा प्रायोजित विभिन्न ऋण योजनाओं अंतर्गत ऋण लेने की प्रक्रिया को सरल बनाया जाना चाहिए।
- सरकार द्वारा प्रायोजित विभिन्न ऋण योजनाओं की जानकारी जन-जन तक पहुंचाने हेतु सम्बन्धित विभाग द्वारा जागरूकता अभियान चलाया जाना चाहिए।
- विभिन्न ऋण योजनाओं अंतर्गत निर्धारित लक्ष्यों से बढ़कर बैंकों को कार्य करना होगा, इसके लिए विभागों एवं बैंकों को आपसी समन्वय कर कार्य करना होगा, ताकि आम जन सरकार द्वारा प्रायोजित विभिन्न ऋण योजनाओं से लाभान्वित हो सकें।
- राज्य के दूर दराज क्षेत्रों में इन्टरनेट कनेक्टिविटी को बढ़ाये जाने की आवश्यकता है।

(कार्यवाही : समस्त बैंक/अग्रणी जिला प्रबन्धक/दूरसंचार विभाग/सम्बन्धित विभाग)

(2) राज्य सरकार स्तर पर लम्बित प्रकरण :

- सहायक महाप्रबन्धक, एस.एल.बी.सी. द्वारा सदन को निम्नवत अवगत कराया गया :
 - रु. 5,00,000.00 (रु. पांच लाख मात्र) तक के कृषि ऋण पर स्टाम्प शुल्क में छूट की अवधि 31.03.2022 को समाप्त हो गयी है। अतः शासन से उक्त विषयक सूचना अपेक्षित है।
 - स्वामित्व योजना विषयक सूचना शासन से अपेक्षित है।
 - केदारनाथ धाम में भारतीय स्टेट बैंक को ए.टी.एम. के लिए उपलब्ध करायी गयी भूमि के साथ शाखा खोलने हेतु स्थान उपलब्ध कराया जाना अपेक्षित है।

(कार्यवाही : वित्त विभाग/राजस्व विभाग/जिला प्रशासन)

(3) बैंक स्तर पर लम्बित प्रकरण :

- सहायक महाप्रबन्धक, एस.एल.बी.सी. द्वारा सदन को अवगत कराया गया कि चार धाम यात्रा मार्ग पर पंजाब नेशनल बैंक, बैंक ऑफ बड़ौदा, यूनियन बैंक ऑफ इण्डिया, केनरा बैंक आई.डी.बी.आई. बैंक, एक्सिस बैंक, आई.सी.आई.सी.आई., एच.डी.एफ.सी. बैंक द्वारा शाखा खोलना प्रस्तावित है। अतः उपरोक्त बैंक इस विषयक चयनित स्थान की सूचना एस.एल.बी.सी. को प्रेषित करेंगे।

(कार्यवाही : सम्बन्धित बैंक)

सहायक महाप्रबन्धक
राज्य स्तरीय बैंकर्स समिति, उत्तराखण्ड

राज्य स्तरीय बैंकर्स समिति, उत्तराखण्ड

82वीं विशेष बैठक दिनांक 25 अगस्त, 2022 के कार्य बिंदुओं से संबंधित कृत कार्यवाही

क्र	कार्य बिंदु	कृत कार्यवाही																								
1.	<p>शासन से संबंधित कार्य बिंदु</p> <p>(क) उद्योग एवं के.वी.आई.सी. विभाग एम.एस.वाई एवं पी.एम.ई.जी.पी. के लाभार्थियों हेतु ईडीपी प्रशिक्षण की समुचित व्यवस्था करेंगे। (कार्यवाही : उद्योग/के.वी.आई.सी. विभाग)</p> <p>(ख) स्वामित्व कार्ड विषयक निम्नानुसार शासनादेश शासन से अपेक्षित है : a. Legal recognition of SVAMITVA card under State Land Revenue Act. b. Provision for noting of Charge/Mortgage / Attachment on the property will be made. c. Modalities for creation of mortgage/noting of charge on SVAMITVA card treating these as Title of Property. (कार्यवाही : राजस्व विभाग)</p> <p>(ग) ब्लाक स्तरीय बैंकर्स समिति की बैठक में मुख्य विकास अधिकारी अथवा जिला स्तरीय उच्च अधिकारी द्वारा प्रतिभागिता की जानी है। (कार्यवाही : वित्त विभाग)</p> <p>(घ) राज्य में ऋण जमा अनुपात बढ़ाये जाने हेतु सम्बन्धित विभाग यथा : उद्योग विभाग, कृषि विभाग, पर्यटन विभाग, यू.एस.आर.एल.एम. विभाग, शहरी विकास विभाग द्वारा कार्ययोजना तैयार की जानी है। (कार्यवाही : सम्बन्धित विभाग)</p>	<p>(क) विभाग द्वारा अवगत कराया गया है कि समाधान मोबाईल ऐप के माध्यम से लाभार्थियों को EDP प्रशिक्षण प्रदान किया जा रहा है।</p> <p>(ख) उक्त विषयक शासन को पत्र प्रेषित किया गया है।</p> <p>(ग) उक्त विषयक समस्त अग्रणी जिला प्रबन्धकों को पत्र प्रेषित किया गया है।</p> <p>(घ) उक्त विषयक सम्बन्धित विभाग से सूचना प्रतीक्षित है।</p>																								
2.	<p>बैंकों से संबंधित कार्य बिंदु :</p> <p>(क) बैंकों द्वारा नई बैंक शाखायें खोलने हेतु दी गयी सहमती के अनुसार 58 नई बैंक शाखायें ऑन साईट ए.टी.एम. सहित खोली जानी है।</p>	<p>(क) बैंकों द्वारा उक्त विषयक दिनांक 30.09.22 तक की प्रगति निम्नवत है :</p> <table border="1"> <thead> <tr> <th>क्र.</th> <th>योजना</th> <th>खोली गयी नई बैंक शाखायें</th> </tr> </thead> <tbody> <tr> <td>1</td> <td>भारतीय स्टेट बैंक</td> <td>02</td> </tr> <tr> <td>2</td> <td>पंजाब नेशनल बैंक</td> <td>01</td> </tr> <tr> <td>3</td> <td>बैंक ऑफ इण्डिया</td> <td>02</td> </tr> <tr> <td>4</td> <td>केनरा बैंक</td> <td>03</td> </tr> <tr> <td>5</td> <td>एच.डी.एफ.सी.</td> <td>06</td> </tr> <tr> <td>6</td> <td>जिला सहकारी बैंक</td> <td>01</td> </tr> <tr> <td colspan="2">योग</td> <td>15</td> </tr> </tbody> </table>	क्र.	योजना	खोली गयी नई बैंक शाखायें	1	भारतीय स्टेट बैंक	02	2	पंजाब नेशनल बैंक	01	3	बैंक ऑफ इण्डिया	02	4	केनरा बैंक	03	5	एच.डी.एफ.सी.	06	6	जिला सहकारी बैंक	01	योग		15
क्र.	योजना	खोली गयी नई बैंक शाखायें																								
1	भारतीय स्टेट बैंक	02																								
2	पंजाब नेशनल बैंक	01																								
3	बैंक ऑफ इण्डिया	02																								
4	केनरा बैंक	03																								
5	एच.डी.एफ.सी.	06																								
6	जिला सहकारी बैंक	01																								
योग		15																								

<p>(ख) समस्त बैंक सरकार प्रायोजित ऋण योजनाओं अंतर्गत निर्धारित लक्ष्यों की प्राप्ति करेंगे तथा बैंक शाखाओं में लंबित ऋण आवेदन पत्रों का निस्तारण करेंगे।</p> <p>(ग) ग्राहकों की जानकारी हेतु बैंक शाखाओं में बोर्ड लगाये जाय, जिसमें ऋण योजनाओं विषयक जानकारी एवं ऋण हेतु आवश्यक दस्तावेजों का वर्णन हो।</p>	<p>(ख) बैंकों द्वारा दिनांक 30.09.22 तक दर्ज प्रगति निम्नवत हैं</p> <table border="1" data-bbox="783 253 1369 544"> <thead> <tr> <th>Sr.</th> <th>Scheme</th> <th>Target</th> <th>Applications Received</th> <th>Applications Sanctioned</th> </tr> </thead> <tbody> <tr> <td>1</td> <td>PMEGP</td> <td>1,714</td> <td>2789</td> <td>1143</td> </tr> <tr> <td>2</td> <td>NRLM</td> <td>18,000</td> <td>14830</td> <td>5559</td> </tr> <tr> <td>3</td> <td>SCP</td> <td>1,106</td> <td>870</td> <td>383</td> </tr> <tr> <td>4</td> <td>VCSGSY</td> <td>250</td> <td>293</td> <td>138</td> </tr> <tr> <td>5</td> <td>Home Stay</td> <td>200</td> <td>288</td> <td>81</td> </tr> <tr> <td>6</td> <td>MSY</td> <td>6000</td> <td>7682</td> <td>2607</td> </tr> <tr> <td>7</td> <td>MSY - Nano</td> <td>10000</td> <td>3281</td> <td>1168</td> </tr> <tr> <td>8</td> <td>NULM (I)</td> <td>1,000</td> <td>896</td> <td>610</td> </tr> </tbody> </table> <p>(ग) उक्त विषयक बैंकों द्वारा अवगत कराया गया है कि कार्य प्रगति पर है।</p>	Sr.	Scheme	Target	Applications Received	Applications Sanctioned	1	PMEGP	1,714	2789	1143	2	NRLM	18,000	14830	5559	3	SCP	1,106	870	383	4	VCSGSY	250	293	138	5	Home Stay	200	288	81	6	MSY	6000	7682	2607	7	MSY - Nano	10000	3281	1168	8	NULM (I)	1,000	896	610
Sr.	Scheme	Target	Applications Received	Applications Sanctioned																																										
1	PMEGP	1,714	2789	1143																																										
2	NRLM	18,000	14830	5559																																										
3	SCP	1,106	870	383																																										
4	VCSGSY	250	293	138																																										
5	Home Stay	200	288	81																																										
6	MSY	6000	7682	2607																																										
7	MSY - Nano	10000	3281	1168																																										
8	NULM (I)	1,000	896	610																																										

भाग - “ ब ”
आँकड़ों का विवरण

CREDIT DEPOSIT RATIO OF ALL BANKS

SLBC-1

Position as on 30th June 2022

Reports in Crore.

SR.	Name of Bank	Deposit				ADVANCE				Outside State Advance (B)	TOTAL Within State + Outside State Advance (A+B)	CD RATIO
		Deposit				Within State Advance						
		Rural	Semi-Urban	Urban	Total	Rural	Semi-Urban	Urban	Total (A)			
1	STATE BANK OF INDIA	19534.66	10112.25	24810.36	54457.27	4992.64	2949.02	7307.64	15249.3	8088.11	23337.41	42.85
2	PUNJAB NATIONAL BANK	9126.73	8073.86	17001.11	34201.7	3484.26	3676.55	6051.71	13212.52	2275.41	15487.93	45.28
3	BANK OF BARODA	1919.77	1944.29	6409.88	10273.94	916.87	1212.83	2744.79	4874.49	0.00	4874.49	47.45
A	Total Lead Banks	30581.16	20130.4	48221.35	98932.91	9393.77	7838.4	16104.14	33336.31	10363.52	43699.83	44.17
4	UNION BANK OF INDIA	912.64	1610.57	4570.12	7093.33	346.46	662.77	1849.9	2859.13	0.00	2859.13	40.31
5	CANARA BANK	903.1	1110.4	4051.23	6064.73	442.54	704.35	2129.43	3276.32	0.00	3276.32	54.02
6	CENTRAL BANK OF INDIA	217.79	583.74	1945.35	2746.88	51.67	126.27	626.93	804.87	0.00	804.87	29.30
7	PUNJAB AND SIND BANK	576.45	278.78	1175.65	2030.88	216.72	182.62	524.3	923.64	0.00	923.64	45.48
8	UCO BANK	371.72	532.01	982.04	1885.77	145.46	204.51	310.94	660.91	0.00	660.91	35.05
9	INDIAN OVERSEAS BANK	473.51	309.7	1895.68	2678.89	248.63	180.7	555.12	984.45	0.00	984.45	36.75
10	BANK OF INDIA	301.73	607.68	1198.32	2107.73	198.91	369.14	899.89	1467.94	0.00	1467.94	69.65
11	INDIAN BANK	371.96	854.25	2083.79	3310	156.61	242.43	786.33	1185.37	0.00	1185.37	35.81
12	BANK OF MAHRASHTRA	0	10.87	154.9	165.77	0	5.26	138.26	143.52	0.00	143.52	86.58
B	Total Non-Lead Banks	4128.9	5898	18057.08	28083.98	1807	2678.05	7821.1	12306.15	0.00	12306.15	43.82
C	Total N. Banks (A + B)	34710.06	26028.4	66278.43	127016.89	11200.77	10516.45	23925.24	45642.46	10363.52	56005.98	44.09
13	UTTARAKHAND G.B	4615.84	1092.58	831.03	6539.45	1598.02	674.05	503.9	2775.97	0.00	2775.97	42.45
14	PRATHAMA U.P GRAMIN BANK	0.02	0	0	0.02	0.01	0	0	0.01	0.00	0.01	50.00
D	Total R.R.B.	4615.86	1092.58	831.03	6539.47	1598.03	674.05	503.9	2775.98	0.00	2775.98	42.45
15	CO-OPERATIVE BANK	3173.88	3796.55	5118.09	12088.52	1900.71	1761.51	3556.4	7218.62	0.00	7218.62	59.71
E	Total Cooperative	3173.88	3796.55	5118.09	12088.52	1900.71	1761.51	3556.4	7218.62	0.00	7218.62	59.71
F	Total (C+D+E)	42499.8	30917.53	72227.55	145644.88	14699.51	12952.01	27985.54	55637.06	10363.52	66000.58	45.32
16	THE NAINITAL BANK LTD	1138.52	1366.66	1050.59	3555.77	540.29	959.28	834.22	2333.79	0.00	2333.79	65.63
17	AXIS BANK	325.91	1267.29	3222.79	4815.99	249.78	229.07	2318.53	2797.38	0.00	2797.38	58.09
18	ICICI BANK	123.64	678.02	4202.59	5004.25	22.99	339.45	3692.79	4055.23	0.00	4055.23	81.04
19	IDBI BANK	291.97	724.69	1446.32	2462.98	131.76	197.27	481.38	810.41	0.00	810.41	32.90
20	HDFC BANK	393.01	1459.49	5009.08	6861.58	606.66	1176.53	4992.77	6775.96	0.00	6775.96	98.75
21	J & K BANK	0	0	66.02	66.02	0	0	63.9	63.9	0.00	63.90	96.79
22	FEDERAL BANK	0	0	108.17	108.17	0	0	29.84	29.84	0.00	29.84	27.59
23	INDUSIND BANK	242.36	602.28	1186.9	2031.54	124.93	0.91	427.55	553.39	0.00	553.39	27.24
24	SOUTH INDIAN BANK	0	0	37.26	37.26	0	0	16.64	16.64	0.00	16.64	44.66
25	KARNATAKA BANK	0	0	259.66	259.66	0	0	170.37	170.37	0.00	170.37	65.61
26	YES BANK	33.37	149.4	862.88	1045.65	0.88	55.66	975.29	1031.83	0.00	1031.83	98.68
27	KOTAK MAHINDRA BANK	0	55.25	648.61	703.86	0	14.76	531.03	545.79	0.00	545.79	77.54
28	BANDHAN BANK	5.93	256.99	905.91	1168.83	73.4	346.11	277.13	696.64	0.00	696.64	59.60
29	IDFC FIRST BANK	0	0	384.54	384.54	0	0	427.54	427.54	0.00	427.54	111.18
G	Total Private Bank	2554.71	6560.07	19391.32	28506.1	1750.69	3319.04	15238.98	20308.71	0.00	20308.71	71.24
30	UJJIVAN SMALL FINANCE BANK	0	8.12	413.19	421.31	0	15.52	74.63	90.15	0.00	90.15	21.40
31	UTKARSH SMALL FINANCE BANK	27.73	18.29	760.38	806.4	27.09	60.75	78.74	166.58	0.00	166.58	20.66
32	JANA SMALL FINANCE BANK LTD.	0	0	389.97	389.97	0	0	14.05	14.05	0.00	14.05	3.60
H	SMALL FINANCE BANK	27.73	26.41	1563.54	1617.68	27.09	76.27	167.42	270.78	0.00	270.78	16.74
	Total All Bank	45082.24	37504.01	93182.41	175768.66	16477.29	16347.32	43391.94	76216.55	10363.52	86580.07	49.26
	RIDF								8506.99		8506.99	
	TOTAL (ALL BANKS +RIDF)	45082.24	37504.01	93182.41	175768.66	16477.29	16347.3	43391.94	84723.54	10363.52	95087.06	54.10

BANK WISE DEPOSITS AS ON 30th JUNE 2022

in Crore

SR.	Name of Bank	Deposit			
		Rural	Semi-Urban	Urban	Total
1	STATE BANK OF INDIA	19534.66	10112.25	24810.36	54457.27
2	PUNJAB NATIONAL BANK	9126.73	8073.86	17001.11	34201.7
3	BANK OF BARODA	1919.77	1944.29	6409.88	10273.94
A	Total Lead Banks	30581.16	20130.4	48221.35	98932.91
4	UNION BANK OF INDIA	912.64	1610.57	4570.12	7093.33
5	CANARA BANK	903.1	1110.4	4051.23	6064.73
6	CENTRAL BANK OF INDIA	217.79	583.74	1945.35	2746.88
7	PUNJAB AND SIND BANK	576.45	278.78	1175.65	2030.88
8	UCO BANK	371.72	532.01	982.04	1885.77
9	INDIAN OVERSEAS BANK	473.51	309.7	1895.68	2678.89
10	BANK OF INDIA	301.73	607.68	1198.32	2107.73
11	INDIAN BANK	371.96	854.25	2083.79	3310
12	BANK OF MAHRASHTRA	0	10.87	154.9	165.77
B	Total Non-Lead Banks	4128.9	5898	18057.08	28083.98
C	Total N. Banks (A + B)	34710.06	26028.4	66278.43	127016.89
13	UTTARAKHAND G.B	4615.84	1092.58	831.03	6539.45
14	PRATHAMA U.P GRAMIN BANK	0.02	0	0	0.02
D	Total R.R.B.	4615.86	1092.58	831.03	6539.47
15	CO-OPERATIVE BANK	3173.88	3796.55	5118.09	12088.52
E	Total Cooperative	3173.88	3796.55	5118.09	12088.52
F	Total (C+D+E)	42499.8	30917.53	72227.55	145644.88
16	THE NAINITAL BANK LTD	1138.52	1366.66	1050.59	3555.77
17	AXIS BANK	325.91	1267.29	3222.79	4815.99
18	ICICI BANK	123.64	678.02	4202.59	5004.25
19	IDBI BANK	291.97	724.69	1446.32	2462.98
20	HDFC BANK	393.01	1459.49	5009.08	6861.58
21	J & K BANK	0	0	66.02	66.02
22	FEDERAL BANK	0	0	108.17	108.17
23	INDUSIND BANK	242.36	602.28	1186.9	2031.54
24	SOUTH INDIAN BANK	0	0	37.26	37.26
25	KARNATAKA BANK	0	0	259.66	259.66
26	YES BANK	33.37	149.4	862.88	1045.65
27	KOTAK MAHINDRA BANK	0	55.25	648.61	703.86
28	BANDHAN BANK	5.93	256.99	905.91	1168.83
29	IDFC FIRST BANK	0	0	384.54	384.54
G	Total Private Bank	2554.71	6560.07	19391.32	28506.1
30	UJJIVAN SMALL FINANCE BANK	0	8.12	413.19	421.31
31	UTKARSH SMALL FINANCE BANK	27.73	18.29	760.38	806.4
32	JANA SMALL FINANCE BANK LTD.	0	0	389.97	389.97
H	SMALL FINANCE BANK	27.73	26.41	1563.54	1617.68
	Total All Bank	45082.24	37504.01	93182.41	175768.66

BANK WISE ADVANCES AS ON 30TH JUNE 2022

in Crore

SR.	Name of Bank	ADVANCE (Within State Finance)			
		Rural	Semi-Urban	Urban	Total
1	STATE BANK OF INDIA	4992.64	2949.02	7307.64	15249.3
2	PUNJAB NATIONAL BANK	3484.26	3676.55	6051.71	13212.52
3	BANK OF BARODA	916.87	1212.83	2744.79	4874.49
A	Total Lead Banks	9393.77	7838.4	16104.14	33336.31
4	UNION BANK OF INDIA	346.46	662.77	1849.9	2859.13
5	CANARA BANK	442.54	704.35	2129.43	3276.32
6	CENTRAL BANK OF INDIA	51.67	126.27	626.93	804.87
7	PUNJAB AND SIND BANK	216.72	182.62	524.3	923.64
8	UCO BANK	145.46	204.51	310.94	660.91
9	INDIAN OVERSEAS BANK	248.63	180.7	555.12	984.45
10	BANK OF INDIA	198.91	369.14	899.89	1467.94
11	INDIAN BANK	156.61	242.43	786.33	1185.37
12	BANK OF MAHRASHTRA	0	5.26	138.26	143.52
B	Total Non-Lead Banks	1807	2678.05	7821.1	12306.15
C	Total N. Banks (A + B)	11200.77	10516.45	23925.24	45642.46
13	UTTARAKHAND G.B	1598.02	674.05	503.9	2775.97
14	PRATHAMA U.P GRAMIN BANK	0.01	0	0	0.01
D	Total R.R.B.	1598.03	674.05	503.9	2775.98
15	CO-OPERATIVE BANK	1900.71	1761.51	3556.4	7218.62
E	Total Cooperative	1900.71	1761.51	3556.4	7218.62
F	Total (C+D+E)	14699.51	12952.01	27985.54	55637.06
16	THE NAINITAL BANK LTD	540.29	959.28	834.22	2333.79
17	AXIS BANK	249.78	229.07	2318.53	2797.38
18	ICICI BANK	22.99	339.45	3692.79	4055.23
19	IDBI BANK	131.76	197.27	481.38	810.41
20	HDFC BANK	606.66	1176.53	4992.77	6775.96
21	J & K BANK	0	0	63.9	63.9
22	FEDERAL BANK	0	0	29.84	29.84
23	INDUSIND BANK	124.93	0.91	427.55	553.39
24	SOUTH INDIAN BANK	0	0	16.64	16.64
25	KARNATAKA BANK	0	0	170.37	170.37
26	YES BANK	0.88	55.66	975.29	1031.83
27	KOTAK MAHINDRA BANK	0	14.76	531.03	545.79
28	BANDHAN BANK	73.4	346.11	277.13	696.64
29	IDFC FIRST BANK	0	0	427.54	427.54
G	Total Private Bank	1750.69	3319.04	15238.98	20308.71
30	UJJIVAN SMALL FINANCE BANK	0	15.52	74.63	90.15
31	UTKARSH SMALL FINANCE BANK	27.09	60.75	78.74	166.58
32	JANA SMALL FINANCE BANK LTD.	0	0	14.05	14.05
H	SMALL FINANCE BANK	27.09	76.27	167.42	270.78
	Total All Bank	16477.29	16347.32	43391.94	76216.55

Priority Sector Advances

AGRICULTURE

IN CRORE

Sr. No.	Name of Bank	Farm Credit				Total Agriculture (PS)	
		Crop Loan		Term Loan			
		A/c	Amt	A/c	Amt	A/c	Amt
1	STATE BANK OF INDIA	66539	1208.38	3165	385.23	69704	1593.62
2	PUNJAB NATIONAL BANK	73244	1368.03	17341	1054.34	90585	2422.37
3	BANK OF BARODA	31480	774.72	2678	731.45	34158	1506.17
	Total Lead Banks	171263	3351.14	23184	2171.03	194447	5522.16
4	UNION BANK OF INDIA	17410	397.43	6023	175.79	23433	573.22
5	CANARA BANK	7428	129.49	8383	221.09	15811	350.57
6	CENTRAL BANK OF INDIA	1499	19.53	564	58.79	2063	78.33
7	PUNJAB AND SIND BANK	4329	127.36	856	36.4	5185	163.76
8	UCO BANK	2666	50.47	1415	29.6	4081	80.07
9	INDIAN OVERSEAS BANK	862	12.37	4498	84.05	5360	96.42
10	BANK OF INDIA	4568	96.08	4148	106.81	8716	202.88
11	INDIAN BANK	4653	99.73	963	96.15	5616	195.88
12	BANK OF MAHRASHTRA	10	0.17	51	1.82	61	1.99
	Total Non-Lead Banks	43425	932.62	26901	810.51	70326	1743.13
	Total N. Banks (A + B)	214688	4283.76	50085	2981.53	264773	7265.29
13	UTTARAKHAND G.B	45646	314.31	7802	82.15	53448	396.47
14	PRATHAMA U.P GRAMIN BANK	693	0.01	192	0	885	0.01
	Total R.R.B.	46339	314.32	7994	82.15	54333	396.48
15	CO-OPERATIVE BANK	319351	1310.23	77041	595.25	396392	1905.47
	Total Cooperative	319351	1310.23	77041	595.25	396392	1905.47
	Total (C+D+E)	580378	5908.31	135120	3658.93	715498	9567.24
16	THE NAINITAL BANK LTD	7694	168.31	2090	473.9	9784	642.21
17	AXIS BANK	2881	365.92	4097	259.2	6978	625.12
18	ICICI BANK	8885	115.8	602	17.55	9487	133.35
19	IDBI BANK	1547	40.46	543	14.5	2090	54.95
20	HDFC BANK	3231	256.2	8327	418.82	11558	675.03
21	J & K BANK	1	0	0	0	1	0
22	FEDERAL BANK	47	1.12	0	0	47	1.12
23	INDUSIND BANK	0	0	51130	107.58	51130	107.58
24	KARNATAKA BANK	0	0	11	6.1	11	6.1
25	SOUTH INDIAN BANK	0	0	0	0	0	0
26	YES BANK	70	2.61	2788	170.94	2858	173.56
27	BANDHAN BANK	0	0	20818	108.23	20818	108.23
28	KOTAK MAHINDRA BANK	237	61.39	938	55.23	1175	116.62
29	IDFC FIRST BANK	0	0	0	0	0	0
	Total Private Bank	24593	1011.82	91344	1632.06	115937	2643.88
30	UJJIVAN SMALL FIN. BANK	0	0	10340	35.17	10340	35.17
31	UTKARSH SMALL FIN. BANK	0	0	35092	94.19	35092	94.19
32	JANA SMALL FIN. BANK	0	0	3604	10.74	3604	10.74
	SMALL FINANCE BANK	0	0	49036	140.1	49036	140.1
	Total All Bank	604971	6920.13	275500	5431.09	880471	12351.23

Priority Sector Advances.

SLBC-2(a)

MSME

IN CRORE.

Sr. No.	Name of Bank	Micro Enterprises (Manufacturing + Service) (including Khadi & Village Industries)		SERVICES (Micro & Small & Credit to Medium Enterprises)		Total MSMEs (PSA)	
		A/c	Amt	A/c	Amt	A/c	Amt
1	STATE BANK OF INDIA	26885	1216.62	4937	1696.17	31822	2912.79
2	PUNJAB NATIONAL BANK	41160	1683.2	4814	2429.22	45974	4112.42
3	BANK OF BARODA	21162	971.65	684	604.22	21846	1575.87
	Total Lead Banks	89207	3871.47	10435	4729.61	99642	8601.08
4	UNION BANK OF INDIA	15862	501.87	795	298.29	16657	800.16
5	CANARA BANK	20357	834.57	2416	455.22	22773	1289.79
6	CENTRAL BANK OF INDIA	3544	125.9	433	157.65	3977	283.55
7	PUNJAB AND SIND BANK	4315	196.12	36	18.09	4351	214.2
8	UCO BANK	6626	100.47	439	109.29	7065	209.76
9	INDIAN OVERSEAS BANK	121	31.52	5508	262.36	5629	293.88
10	BANK OF INDIA	9607	357.48	114	81.58	9721	439.06
11	INDIAN BANK	6777	283.95	658	166.94	7435	450.89
12	BANK OF MAHRASHTRA	639	31.79	3	0.84	642	32.62
	Total Non-Lead Banks	67848	2463.66	10402	1550.26	78250	4013.93
	Total N. Banks (A + B)	157055	6335.13	20837	6279.89	177892	12615.01
13	UTTARAKHAND G.B	24458	686.97	910	73.08	25368	760.05
14	PRATHAMA U.P GRAMIN BANK	248	0	0	0	248	0
	Total R.R.B.	24706	686.97	910	73.08	25616	760.05
15	CO-OPERATIVE BANK	9187	90.59	770	418.21	9957	508.8
	Total Cooperative	9187	90.59	770	418.21	9957	508.8
	Total (C+D+E)	190948	7112.69	22517	6771.17	213465	13883.86
16	THE NAINITAL BANK LTD	7146	321.39	148	276.14	7294	597.54
17	AXIS BANK	1150	285.91	998	762.41	2148	1048.33
18	ICICI BANK	1683	444.05	1479	677.24	3162	1121.3
19	IDBI BANK	3795	219.81	71	55.36	3866	275.17
20	HDFC BANK	39601	601.81	2555	1055.05	42156	1656.86
21	J & K BANK	80	4.77	14	3.19	94	7.96
22	FEDERAL BANK	12	2.86	0	0	12	2.86
23	INDUSIND BANK	13739	141.42	897	83.9	14636	225.32
24	KARNATAKA BANK	174	38.38	54	44.78	228	83.16
25	SOUTH INDIAN BANK	7	0.23	1	2.02	8	2.25
26	YES BANK	753	165.46	465	307.83	1218	473.28
27	BANDHAN BANK	402	29.57	13	12.31	415	41.88
28	KOTAK MAHINDRA BANK	175	63.82	232	218.96	407	282.77
29	IDFC FIRST BANK	210	66.26	59	44.71	269	110.97
	Total Private Bank	68927	2385.73	6986	3543.9	75913	5929.63
30	UJJIVAN SMALL FIN. BANK	854	0.91	0	0	854	0.91
31	UTKARSH SMALL FIN. BANK	53	11.42	0	0	53	11.42
32	JANA SMALL FIN. BANK	0	0	0	0	0	0
	SMALL FINANCE BANK	907	12.32	0	0	907	12.32
	Total All Bank	260782	9510.74	29503	10315.07	290285	19825.81

Priority Sector Advances
OTHERS

SLBC-2(b)

IN CRORE.

Sr. No.	Name of Bank	Education (PS) (Rs. 10 lacs)		Housing (PS) (Rs.25 lacs)		TOTAL PSA (OTHERS)	
		A/c	Amt	A/c	Amt	A/c	Amt
1	STATE BANK OF INDIA	6598	281.48	11043	881.98	17641	1163.46
2	PUNJAB NATIONAL BANK	5351	215.14	7468	536.06	12819	751.2
3	BANK OF BARODA	1224	35.9	3849	238.74	5073	274.64
	Total Lead Banks	13173	532.53	22360	1656.78	35533	2189.31
4	UNION BANK OF INDIA	886	30.87	3410	281.76	4296	312.63
5	CANARA BANK	1344	50.23	4035	368.42	5379	418.65
6	CENTRAL BANK OF INDIA	468	13.89	1068	94.24	1536	108.13
7	PUNJAB AND SIND BANK	188	6.26	1197	98.3	1385	104.56
8	UCO BANK	194	5.8	1360	110.63	1554	116.43
9	INDIAN OVERSEAS BANK	245	6.56	2024	218.18	2269	224.74
10	BANK OF INDIA	227	6.08	1522	140.25	1749	146.33
11	INDIAN BANK	524	27.12	1409	129.47	1933	156.59
12	BANK OF MAHRASHTRA	21	0.98	238	22.44	259	23.42
	Total Non-Lead Banks	4097	147.79	16263	1463.7	20360	1611.49
	Total N. Banks (A + B)	17270	680.32	38623	3120.49	55893	3800.81
13	UTTARAKHAND G.B	450	13.92	6640	545.77	7090	559.69
14	PRATHAMA U.P GRAMIN BANK	1	0	7	0	8	0
	Total R.R.B.	451	13.92	6647	545.77	7098	559.69
15	CO-OPERATIVE BANK	173	6.32	6740	373.43	6913	379.75
	Total Cooperative	173	6.32	6740	373.43	6913	379.75
	Total (C+D+E)	17894	700.56	52010	4039.69	69904	4740.25
16	THE NAINITAL BANK LTD	356	9.81	1088	76.61	1444	86.42
17	AXIS BANK	48	2.08	354	30.87	402	32.95
18	ICICI BANK	77	5.26	1270	155.97	1347	161.23
19	IDBI BANK	174	6.99	654	70.32	828	77.31
20	HDFC BANK	28	0.72	9744	660.56	9772	661.28
21	J & K BANK	17	0.73	227	17.85	244	18.58
22	FEDERAL BANK	0	0	18	1.16	18	1.16
23	INDUSIND BANK	0	0	0	0	0	0
24	KARNATAKA BANK	12	0.71	116	11.8	128	12.51
25	SOUTH INDIAN BANK	0	0	19	0.89	19	0.89
26	YES BANK	0	0	16	0.16	16	0.16
27	BANDHAN BANK	0	0	81	8.64	81	8.64
28	KOTAK MAHINDRA BANK	0	0	2	0.3	2	0.3
29	IDFC FIRST BANK	0	0	36	5.09	36	5.09
	Total Private Bank	712	26.3	13625	1040.23	14337	1066.53
30	UJJIVAN SMALL FIN. BANK	0	0	1491	13.75	1491	13.75
31	UTKARSH SMALL FIN. BANK	0	0	9	3.06	9	3.06
32	JANA SMALL FIN. BANK	0	0	224	0.91	224	0.91
	SMALL FINANCE BANK	0	0	1724	17.71	1724	17.71
	Total All Bank	18606	726.86	67359	5097.63	85965	5824.49

TOTAL PSA + NPSA (Total Within Advances)

IN CRORE.

Sr. No.	Name of Bank	Total Priority Sector		Total Non Priority Sector		TOTAL (PSA+NPSA)	
		A/c	Amt	A/c	Amt	A/c	Amt
1	STATE BANK OF INDIA	119172	5671.27	190855	9578.04	310027	15249.32
2	PUNJAB NATIONAL BANK	149876	7287.57	50778	5924.9	200654	13212.48
3	BANK OF BARODA	61080	3359.17	30051	1515.32	91131	4874.49
	Total Lead Banks	330128	16318.02	271684	17018.27	601812	33336.28
4	UNION BANK OF INDIA	44776	1686.11	12609	1173.01	57385	2859.12
5	CANARA BANK	44487	2066.26	17469	1210.08	61956	3276.34
6	CENTRAL BANK OF INDIA	7578	470.03	7168	334.85	14746	804.87
7	PUNJAB AND SIND BANK	11111	492.08	7002	431.55	18113	923.63
8	UCO BANK	14260	441.75	2687	219.17	16947	660.92
9	INDIAN OVERSEAS BANK	13520	615.57	5358	368.85	18878	984.43
10	BANK OF INDIA	20187	788.48	6736	679.47	26923	1467.95
11	INDIAN BANK	14985	803.37	5218	381.99	20203	1185.36
12	BANK OF MAHRASHTRA	1473	58.57	913	84.95	2386	143.53
	Total Non-Lead Banks	172377	7422.23	65160	4883.93	237537	12306.16
	Total N. Banks (A + B)	502505	23740.25	336844	21902.2	839349	45642.45
13	UTTARAKHAND G.B	85906	1716.2	19570	1059.82	105476	2776.03
14	PRATHAMA U.P GRAMIN BANK	1141	0.01	21	0	1162	0.01
	Total R.R.B.	87047	1716.22	19591	1059.82	106638	2776.04
15	CO-OPERATIVE BANK	419644	4973.28	66315	2245.36	485959	7218.64
	Total Cooperative	419644	4973.28	66315	2245.36	485959	7218.64
	Total (C+D+E)	1009196	30429.75	422750	25207.38	1431946	55637.13
16	THE NAINITAL BANK LTD	19455	1366.98	10428	966.81	29883	2333.79
17	AXIS BANK	13882	1717.7	20658	1079.66	34540	2797.36
18	ICICI BANK	15853	1420.1	78097	2635.07	93950	4055.17
19	IDBI BANK	6792	407.81	10004	402.59	16796	810.4
20	HDFC BANK	70739	3003.99	222869	3771.98	293608	6775.96
21	J & K BANK	346	26.55	459	37.35	805	63.91
22	FEDERAL BANK	77	5.15	980	24.69	1057	29.84
23	INDUSIND BANK	65769	332.9	13123	220.49	78892	553.39
24	KARNATAKA BANK	376	103.94	630	66.42	1006	170.36
25	SOUTH INDIAN BANK	27	3.14	128	13.5	155	16.64
26	YES BANK	5041	649.17	13912	382.67	18953	1031.84
27	BANDHAN BANK	77850	385.54	27699	311.1	105549	696.64
28	KOTAK MAHINDRA BANK	1584	399.69	1629	146.09	3213	545.78
29	IDFC FIRST BANK	305	116.05	28967	311.48	29272	427.54
	Total Private Bank	278096	9938.72	429583	10369.9	707679	20308.62
30	UJJIVAN SMALL FIN. BANK	21936	79.13	1411	11.01	23347	90.14
31	UTKARSH SMALL FIN. BANK	49692	155.95	165	10.62	49857	166.58
32	JANA SMALL FIN. BANK	4184	12.78	180	1.27	4364	14.05
	SMALL FINANCE BANK	75812	247.86	1756	22.9	77568	270.77
	Total All Bank	1363104	40616.33	854089	35600.18	2217193	76216.51

**SPECIAL COMPONENT PLAN
FROM 01.04.2022 TO 30.06.2022**

(` In lacs)

S. No.	Name of the Bank	Target	Receivied		Sanctioned		Disbursed		Returned	Pending
			No.	No.	Amt.	No.	Amt.	No	No	
1	State Bank of India	206	72	11	9.85	10	8.65	4	57	
2	Punjab National Bank	139	32	1	0.50	1	0.50	2	29	
3	Bank of Baroda	93	34	12	11.78	12	6.07	0	22	
A	Total Lead Banks	438	138	24	22.13	23	15.22	6	108	
4	Union Bank of India	76	14	6	4.60	6	4.60	8	8	
5	Canara Bank	74	9	1	0.60	1	0.60	6	6	
6	Central Bank of India	28	3	1	1.00	1	1.00	1	1	
7	Punjab & Sind Bank	25	3	0	0.00	0	0.00	3	3	
8	UCO Bank	34	1	0	0.00	0	0.00	1	1	
9	Indian Overseas Bank	28	5	1	1.80	1	0.75	4	4	
10	Bank of India	23	6	3	5.30	2	1.30	3	3	
11	Indian Bank	32	4	2	6.60	2	3.10	1	2	
12	Bank of Maharashtra	9	0	0	0.00	0	0.00	0	0	
B	Total Non-Lead Banks	329	45	14	19.90	13	11.35	3	28	
C	Total N. Banks (A + B)	767	183	38	42.03	36	26.57	9	136	
13	Uttarakhand G.B	136	56	29	19.32	22	16.12	26	26	
14	U.P. Gramin Bank	1	0	0	0.00	0	0.00	0	0	
D	Total R.R.B.	137	56	29	19.32	22	16.12	26	26	
15	Co-operative Bank	159	68	51	29.35	51	29.34	12	16	
E	Total Cooperative	159	68	51	29.35	51	29.34	12	16	
F	Total (C+D+E)	1063	307	118	90.7	109	72.03	47	178	
16	Nainital Bank	43	9	4	2.60	4	1.90	5	5	
17	Axis Bank	0	0	0	0.00	0	0.00	0	0	
18	ICICI bank	0	0	0	0.00	0	0.00	0	0	
19	IDBI Bank	0	3	1	3.00	1	1.25	2	2	
20	HDFC Bank	0	0	0	0.00	0	0.00	0	0	
21	The J & K Bank	0	0	0	0.00	0	0.00	0	0	
22	Fedral Bank Ltd	0	0	0	0.00	0	0.00	0	0	
23	IndusInd Bank	0	0	0	0.00	0	0.00	0	0	
24	The Karnataka bank	0	0	0	0.00	0	0.00	0	0	
25	The South Indian Bank Ltd	0	0	0	0.00	0	0.00	0	0	
26	Standard Chartered Bank	0	0	0	0.00	0	0.00	0	0	
27	Yes Bank	0	0	0	0.00	0	0.00	0	0	
28	Kotak Mahinda	0	0	0	0.00	0	0.00	0	0	
29	Bandhan Bank	0	0	0	0.00	0	0.00	0	0	
30	Ujjivan Financial Services	0	0	0	0.00	0	0.00	0	0	
31	Utkarsh Micro Finance	0	0	0	0.00	0	0.00	0	0	
32	IDFC Bank	0	0	0	0.00	0	0.00	0	0	
G	Total Private Bank	43	12	5	5.6	5	3.15	0	7	
H	Total All Bank (F+G)	1106	319	123	96.30	114	75.18	11	185	

Source of Data : Department.

**SCHEDULE CASTE
FROM 01.04.2022 TO 30.06.2022**

(In lacs)

S. No	Name of the Bank	Target	Receivied	Sanctioned		Disbursed		Returned	Pending
			No.	No.	Amt.	No.	Amt.	No	No
1	State Bank of India	164	67	10	8.65	9	8.15	4	53
2	Punjab National Bank	108	31	1	0.50	1	0.50	2	28
3	Bank of Baroda	73	22	3	2.00	3	2.00	0	19
A	Total Lead Banks	345	120	14	11.15	13	10.65	6	100
4	Union Bank of India	63	14	6	4.60	6	4.60	0	8
5	Canara Bank	60	9	1	0.60	1	0.60	2	6
6	Central Bank of India	23	3	1	1.00	1	1.00	1	1
7	Punjab & Sind Bank	19	3	0	0.00	0	0.00	0	3
8	UCO Bank	27	1	0	0.00	0	0.00	0	1
9	Indian Overseas Bank	23	4	0	0.00	0	0.00	0	4
10	Bank of India	19	6	3	5.30	2	1.30	0	3
11	Indian Bank	24	1	0	0.00	0	0.00	0	1
12	Bank of Maharashtra	8	0	0	0.00	0	0.00	0	0
B	Total Non-Lead Banks	266	41	11	11.50	10	7.50	3	27
C	Total N. Banks (A + B)	611	161	25	22.65	23	18.15	9	127
13	Uttarakhand G.B	109	53	28	19.07	21	15.87	0	25
14	U.P. Gramin Bank	1	0	0	0.00	0	0.00	0	0
D	Total R.R.B.	110	53	28	19.07	21	15.87	0	25
15	Co-operative Bank	130	60	47	27.85	47	27.84	1	12
E	Total Cooperative	130	60	47	27.85	47	27.84	1	12
F	Total (C+D+E)	851	274	100	69.57	91	61.86	10	164
16	Nainital Bank	35	8	3	1.40	3	1.40	0	5
17	Axis Bank	0	0	0	0.00	0	0.00	0	0
18	ICICI bank	0	0	0	0.00	0	0.00	0	0
19	IDBI Bank	0	2	0	0.00	0	0.00	0	2
20	HDFC Bank	0	0	0	0.00	0	0.00	0	0
21	The J & K Bank	0	0	0	0.00	0	0.00	0	0
22	Fedral Bank Ltd	0	0	0	0.00	0	0.00	0	0
23	IndusInd Bank	0	0	0	0.00	0	0.00	0	0
24	The Karnataka bank	0	0	0	0.00	0	0.00	0	0
25	The South Indian Bank Ltd	0	0	0	0.00	0	0.00	0	0
26	Standard Chartered Bank	0	0	0	0.00	0	0.00	0	0
27	Yes Bank	0	0	0	0.00	0	0.00	0	0
28	Kotak Mahinda	0	0	0	0.00	0	0.00	0	0
29	Bandhan Bank	0	0	0	0.00	0	0.00	0	0
30	Ujjivan Financial Services	0	0	0	0.00	0	0.00	0	0
31	Utkarsh Micro Finance	0	0	0	0.00	0	0.00	0	0
32	IDFC Bank	0	0	0	0.00	0	0.00	0	0
G	Total Private Bank	35	10	3	1.40	3	1.40	0	7
H	Total All Bank (F+G)	886	284	103	70.97	94	63.26	10	171

Source of Data : Department.

SCHEDULE TRIBE
FROM 01.04.2022 TO 30.06.2022

(In lacs)

S. No.	Name of the Bank	Target	Receivied	Sanctioned		Disbursed		Returned	Pending
			No.	No.	Amt.	No.	Amt.	No	No
1	State Bank of India	18	4	0	0.00	0	0.00	0	4
2	Punjab National Bank	14	1	0	0.00	0	0.00	0	1
3	Bank of Baroda	9	3	0	0.00	0	0.00	0	3
A	Total Lead Banks	41	8	0	0.00	0	0.00	0	8
4	Union Bank of India	7	0	0	0.00	0	0.00	0	0
5	Canara Bank	6	0	0	0.00	0	0.00	0	0
6	Central Bank of India	3	0	0	0.00	0	0.00	0	0
7	Punjab & Sind Bank	4	0	0	0.00	0	0.00	0	0
8	UCO Bank	4	0	0	0.00	0	0.00	0	0
9	Indian Overseas Bank	2	0	0	0.00	0	0.00	0	0
10	Bank of India	2	0	0	0.00	0	0.00	0	0
11	Indian Bank	5	2	1	0.60	1	0.60	0	1
12	Bank of Maharashtra	1	0	0	0.00	0	0.00	0	0
B	Total Non-Lead Banks	34	2	1	0.60	1	0.60	0	1
C	Total N. Banks (A + B)	75	10	1	0.60	1	0.60	0	9
13	Uttarakhand G.B	10	3	1	0.25	1	0.25	1	1
14	U.P. Gramin Bank	0							
D	Total R.R.B.	10	3	1	0.25	1	0.25	1	1
15	Co-operative Bank	10	4	4	1.50	4	1.50	0	0
E	Total Cooperative	10	4	4	1.50	4	1.50	0	0
F	Total (C+D+E)	95	17	6	2.35	6	2.35	1	10
16	Nainital Bank	5	0	0	0.00	0	0.00	0	0
17	Axis Bank	0	0	0	0.00	0	0.00	0	0
18	ICICI bank	0	0	0	0.00	0	0.00	0	0
19	IDBI Bank	0	0	0	0.00	0	0.00	0	0
20	HDFC Bank	0	0	0	0.00	0	0.00	0	0
21	The J & K Bank	0	0	0	0.00	0	0.00	0	0
22	Fedral Bank Ltd	0	0	0	0.00	0	0.00	0	0
23	IndusInd Bank	0	0	0	0.00	0	0.00	0	0
24	The Karnataka bank	0	0	0	0.00	0	0.00	0	0
25	The South Indian Bank Ltd	0	0	0	0.00	0	0.00	0	0
26	Standard Chartered Bank	0	0	0	0.00	0	0.00	0	0
27	Yes Bank	0	0	0	0.00	0	0.00	0	0
28	Kotak Mahinda	0	0	0	0.00	0	0.00	0	0
29	Bandhan Bank	0	0	0	0.00	0	0.00	0	0
30	Ujjivan Financial Services	0	0	0	0.00	0	0.00	0	0
31	Utkarsh Micro Finance	0	0	0	0.00	0	0.00	0	0
32	IDFC Bank	0	0	0	0.00	0	0.00	0	0
G	Total Private Bank	5	0	0	0.00	0	0.00	0	0
H	Total All Bank (F+G)	100	17	6	2.35	6	2.35	1	10

Source of Data : Department.

MINORITY
FROM 01.04.2022 TO 30.06.2022

(In lacs)

S. No.	Name of the Bank	Target	Receieved	Sanctioned		Disbursed		Returned	Pending
			No.	No.	Amt.	No.	Amt.	No	No
1	State Bank of India	24	1	1	1.20	1	0.50	0	0
2	Punjab National Bank	17	0	0	0.00	0	0.00	0	0
3	Bank of Baroda	11	9	9	9.78	9	4.07	0	0
A	Total Lead Banks	52	10	10	10.98	10	4.57	0	0
4	Union Bank of India	6	0	0	0.00	0	0.00	0	0
5	Canara Bank	8	0	0	0.00	0	0.00	0	0
6	Central Bank of India	2	0	0	0.00	0	0.00	0	0
7	Punjab & Sind Bank	2	0	0	0.00	0	0.00	0	0
8	UCO Bank	3	0	0	0.00	0	0.00	0	0
9	Indian Overseas Bank	3	1	1	1.80	1	0.75	0	0
10	Bank of India	2	0	0	0.00	0	0.00	0	0
11	Indian Bank	3	1	1	6.00	1	2.50	0	0
12	Bank of Maharashtra	0	0	0	0.00	0	0.00	0	0
B	Total Non-Lead Banks	29	2	2	7.80	2	3.25	0	0
C	Total N. Banks (A + B)	81	12	12	18.78	12	7.82	0	0
13	Uttarakhand G.B	17	0	0	0.00	0	0.00	0	0
14	U.P. Gramin Bank	0	0	0	0.00	0	0.00	0	0
D	Total R.R.B.	17	0	0	0.00	0	0.00	0	0
15	Co-operative Bank	19	4	0	0.00	0	0.00	0	4
E	Total Cooperative	19	4	0	0.00	0	0.00	0	4
F	Total (C+D+E)	117	16	12	18.78	12	7.82	0	4
16	Nainital Bank	3	1	1	1.20	1	0.50	0	0
17	Axis Bank	0	0	0	0.00	0	0.00	0	0
18	ICICI bank	0	0	0	0.00	0	0.00	0	0
19	IDBI Bank	0	1	1	3.00	1	1.25	0	0
20	HDFC Bank	0	0	0	0.00	0	0.00	0	0
21	The J & K Bank	0	0	0	0.00	0	0.00	0	0
22	Fedral Bank Ltd	0	0	0	0.00	0	0.00	0	0
23	IndusInd Bank	0	0	0	0.00	0	0.00	0	0
24	The Karnataka bank	0	0	0	0.00	0	0.00	0	0
25	The South Indian Bank Ltd	0	0	0	0.00	0	0.00	0	0
26	Standard Chartered Bank	0	0	0	0.00	0	0.00	0	0
27	Yes Bank	0	0	0	0.00	0	0.00	0	0
28	Kotak Mahinda	0	0	0	0.00	0	0.00	0	0
29	Bandhan Bank	0	0	0	0.00	0	0.00	0	0
30	Ujjivan Financial Services	0	0	0	0.00	0	0.00	0	0
31	Utkarsh Micro Finance	0	0	0	0.00	0	0.00	0	0
32	IDFC Bank	0	0	0	0.00	0	0.00	0	0
G	Total Private Bank	3	2	2	4.20	2	1.75	0	0
H	Total All Bank (F+G)	120	18	14	22.98	14	9.57	0	4

Source of Data : Department.

NATIONAL URBAN LIVELIHOOD MISSION (NULM) INDIVIDUALS

FROM 01.04.2021 TO 30.06.2022

(` In lacs)

Sr. No.	Name of the Bank	Yearly Target	Received	Sanctioned	Loan Disbursed	Amt.	Return	Pending
		No.	No.	No.	No.		No.	No.
1	State Bank of India	178	124	39	35	51.09	37	48
2	Punjab National Bank	126	121	41	41	51.07	11	69
3	Bank of Baroda	62	69	47	47	60.47	12	10
A	Total Lead Banks	366	314	127	123	162.63	60	127
4	Union Bank of India	52	32	16	16	22.12	2	14
5	Canara Bank	53	26	16	15	19.64	2	8
6	Central Bank of India	17	19	3	3	4.40	9	7
7	Punjab & Sind Bank	17	12	3	3	5.50	0	9
8	UCO Bank	23	13	3	3	3.45	3	7
9	Indian Overseas Bank	21	9	3	3	4.84	0	6
10	Bank of India	15	20	14	14	17.58	2	4
11	Indian Bank	22	14	7	7	10.51	3	4
12	Bank of Maharashtra	5	1	1	1	1.90	0	0
B	Total Non-Lead Banks	225	146	66	65	89.94	21	59
C	Total N. Banks (A + B)	591	460	193	188	252.57	81	186
13	Uttarakhand G.B	123	42	14	14	22.11	5	23
14	U.P. Gramin Bank	0	0	0	0	0.00	0	0
D	Total R.R.B.	123	42	14	14	22.11	5	23
15	Co-operative Bank	148	10	0	0	0.00	0	10
E	Total Cooperative	148	10	0	0	0.00	0	10
F	Total (C+D+E)	862	512	207	202	274.68	86	219
16	Nainital Bank	47	6	5	5	8.10	0	1
17	Axis Bank	19	2	0	0	0.00	0	2
18	ICICI bank	14	1	0	0	0.00	0	1
19	IDBI Bank	17	12	2	2	2.15	0	10
20	HDFC Bank	22	3	1	1	2.00	0	2
21	The J & K Bank	0	0	0	0	0.00	0	0
22	Fedral Bank Ltd	1	0	0	0	0.00	0	0
23	IndusInd Bank	12	0	0	0	0.00	0	0
24	The Karnataka bank	0	0	0	0	0.00	0	0
25	The South Indian Bank Ltd	0	0	0	0	0.00	0	0
26	Yes Bank	5	0	0	0	0.00	0	0
27	Kotak Mahinda	1	0	0	0	0.00	0	0
28	Bandhan Bank	0	0	0	0	0.00	0	0
29	Ujjivan Small Finance Bank	0	1	0	0	0.00	0	1
30	Utkarsh Small Finance Bank	0	0	0	0	0.00	0	0
31	IDFC Bank	0	0	0	0	0.00	0	0
32	Jana Small Finance Bank Ltd.	0	0	0	0	0.00	0	0
G	Total Private Bank	138	25	8	8	12.25	0	17
H	Total All Bank (F+G)	1000	537	215	210	286.93	86	236

Source of Data :- NULM Portal.

NATIONAL RURAL LIVELIHOOD MISSION (NRLM)
FROM 01.04.2022 TO 30.06.2022

(` In lacs)

S.No	Name of Bank	Group Target	Group Recvd.	Group Sanctioned		Returned	Pending Group loan	
				No.	Amt.		No.	<1M
		No.	No.	No.	Amt.	No.	No.	No.
1	State Bank of India	2400	301	73	106.00	5	81	142
2	Punjab National Bank	1920	313	107	244.00	62	25	119
3	Bank of Baroda	1015	154	40	107.00	20	32	62
A	Total Lead Banks	5335	768	220	457	87	138	323
4	Union Bank of India	886	222	86	118.00	17	67	52
5	Canara Bank	917	84	10	10.00	10	40	24
6	Central Bank of India	276	24	13	33.00	1	6	4
7	Punjab & Sind Bank	263	32	0	0.00	0	6	26
8	UCO Bank	350	14	8	12.00	0	5	1
9	Indian Overseas Bank	355	29	4	9.00	0	3	22
10	Bank of India	265	19	13	15.00	3	1	2
11	Indian Bank	360	16	1	2.00	0	4	11
12	Bank of Maharashtra	70	0	0	0.00	0	0	0
B	Total Non-Lead Banks	3742	440	135	199.00	31	132	142
C	Total N. Banks (A + B)	9077	1208	355	656.00	118	270	465
13	Uttarakhand G.B	2760	860	424	720.00	140	93	203
14	U.P. Gramin Bank	18	0	0	0.00	0	0	0
D	Total R.R.B.	2778	860	424	720.00	140	93	203
15	Co-operative Bank	3695	1174	693	808	247	93	141
E	Total Cooperative	3695	1174	693	808.00	247	93	141
F	Total (C+D+E)	15550	3242	1472	2184.00	505	456	809
16	Nainital bank	677	46	4	6.00	0	22	20
17	Axis Bank	337	0	0	0.00	0	0	0
18	ICICI bank	216	0	0	0.00	0	0	0
19	IDBI Bank	216	11	4	4.00	0	4	3
20	HDFC Bank	463	0	0	0.00	0	0	0
21	The J & K Bank	17	0	0	0.00	0	0	0
22	Fedral Bank Ltd	2	0	0	0.00	0	0	0
23	IndusInd Bank	134	0	0	0.00	0	0	0
24	The Karnataka bank	19	0	0	0.00	0	0	0
25	The South Indian Bank Ltd	2	0	0	0.00	0	0	0
26	Standard Chartered Bank	0	0	0	0.00	0	0	0
27	Yes Bank	101	0	0	0.00	0	0	0
28	Kotak Mahinda	50	0	0	0.00	0	0	0
29	Bandhan Bank	77	0	0	0.00	0	0	0
30	Ujjivan Financial Services	7	0	0	0.00	0	0	0
31	Utkarsh Micro Finance	125	0	0	0.00	0	0	0
32	IDFC Bank	6	0	0	0.00	0	0	0
G	Total Private Bank	2450	57	8	10.00	0	26	23
H	Total All Bank (F+G)	18000	3299	1480	2194.00	505	482	832

Source of Data : NRLM Portal.

Bank-wise : ECLGS Data as of 30.06.2022

BANKWISE ECLGS DATA UPTO Rs. 25 Cr.

S.No	Bank Name	loan A/Cs Eligible		No. of accounts whom information sent	No. of Accounts		Amount		(%) -No. Sanctioned/No. Eligible
		No of A/Cs	Amount (in Rs. Cr)		Cum. Sanctioned	Cum. Disbursement	Cum. Sanctioned (in Rs Cr.)	Cum. Disbursement (in Rs Cr.)	
		A	B		C	D	E	F	
1	State Bank of India	20212	428.96	20212	16780	8398	415.13	351.90	83.02
2	Punjab National Bank	18535	544.81	18535	15246	8941	497.12	445.74	82.26
3	Bank of Baroda	8257	254.34	8257	7138	4498	312.13	279.73	86.45
4	Union Bank of India	5931	72.53	5931	5320	2545	73.66	65.09	89.70
5	Canara Bank	5244	325.00	5244	4425	4418	123.36	115.26	84.38
6	Central Bank of India	1485	36.56	1485	868	868	28.60	28.50	58.45
7	Punjab & Sind Bank	2485	46.21	2485	2181	1953	40.91	36.61	87.77
8	UCO Bank	7782	63.66	7782	2602	1635	24.66	18.23	33.44
9	Indian Overseas Bank	2253	25.00	2253	891	891	22.61	22.61	39.55
10	Bank of India	3630	33.75	3630	3377	2764	40.22	32.67	93.03
11	Indian Bank	3132	151.85	3132	2859	1724	56.66	44.00	91.28
12	Bank of Maharashtra	217	2.18	217	107	107	1.68	1.68	49.31
13	Uttarakhand G.B	14713	97.02	14713	1878	1878	27.05	26.98	12.76
14	U.P. Gramin Bank	140	0.71	140	140	140	0.71	0.71	100.00
15	Co-operative Bank	0	0.00	0	0	0	0.00	0.00	0.00
16	Nainital Bank	1767	50.98	1767	263	263	22.98	22.79	14.88
17	Axis Bank	544	67.00	544	154	154	88.24	88.24	28.31
18	ICICI bank	1401	89.14	1401	900	330	89.97	62.82	64.24
19	IDBI Bank	2186	49.25	2186	653	559	26.97	26.97	29.87
20	HDFC Bank	801	84.69	801	344	344	79.29	79.29	42.95
21	The J & K Bank	0	0.00	0	0	0	0.00	0.00	0.00
22	Fedral Bank Ltd	9	0.89	9	9	1	0.89	0.05	100.00
23	IndusInd Bank	6756	30.90	6756	6756	2686	25.87	23.41	100.00
24	The Karnataka bank	0	0.00	0	0	0	0.00	0.00	0.00
25	The South Indian Bank Ltd	5	0.07	5	5	5	0.07	0.07	100.00
26	Yes Bank	0	0.00	0	0	0	0.00	0.00	0.00
27	Kotak Mahindra Bank	0	0.00	0	0	0	0.00	0.00	0.00
28	Bandhan Bank	0	0.00	0	0	0	0.00	0.00	0.00
29	Ujjivan Small Finance Bank	0	0.00	0	0	0	0.00	0.00	0.00
30	Utkarsh Small Finance Bank	45	1.25	45	4	4	0.30	0.30	8.89
31	IDFC First Bank	153	105.37	153	118	118	14.67	14.67	77.12
	Total	107683	2562.12	107683	73018	45224	2013.75	1788.32	67.81

Source : Banks

Bank-wise : ECLGS Data as on 30.06.2022

BANKWISE ECLGS DATA ABOVE Rs. 25 Cr. UPTO 50 Cr.

S.No	Bank Name	loan A/Cs Eligible		No. of accounts whom information sent	No. of Accounts		Amount		No. Sanctioned/No. Eligible (%) -C/A*100
		No of A/Cs	Amount (in Rs. Cr)		Cum. Sanctioned	Cum. Disbursement	Cum. Sanctioned (in Rs Cr.)	Cum. Disbursement (in Rs Cr.)	
		A	B		C	D	E	F	
1	State Bank of India	5	78.24	5	5	4	56.87	39.87	100.00
2	Punjab National Bank	8	95.68	8	8	4	71.22	65.23	100.00
3	Bank of Baroda	1	28.95	1	1	1	5.52	5.52	100.00
4	Union Bank of India	0	0.00	0	0	0	0.00	0.00	0.00
5	Canara Bank	2	3.72	2	2	2	3.72	3.62	100.00
6	Central Bank of India	0	0.00	0	0	0	0.00	0.00	0.00
7	Punjab & Sind Bank	1	17.44	1	1	1	17.44	17.44	100.00
8	UCO Bank	0	0.00	0	0	0	0.00	0.00	0.00
9	Indian Overseas Bank	0	0.00	0	0	0	0.00	0.00	0.00
10	Bank of India	0	0.00	0	0	0	0.00	0.00	0.00
11	Indian Bank	0	0.00	0	0	0	0.00	0.00	0.00
12	Bank of Maharashtra	0	0.00	0	0	0	0.00	0.00	0.00
13	Uttarakhand G.B	0	0.00	0	0	0	0.00	0.00	0.00
14	U.P. Gramin Bank	0	0.00	0	0	0	0.00	0.00	0.00
15	Co-operative Bank	0	0.00	0	0	0	0.00	0.00	0.00
16	Nainital Bank	0	0.00	0	0	0	0.00	0.00	0.00
17	Axis Bank	491	12.00	491	29	24	3.24	2.70	5.91
18	ICICI bank	0	0.00	0	0	0	0.00	0.00	0.00
19	IDBI Bank	0	0.00	0	0	0	0.00	0.00	0.00
20	HDFC Bank	567	7.88	567	56	56	4.18	4.18	9.88
21	The J & K Bank	0	0.00	0	0	0	0.00	0.00	0.00
22	Fedral Bank Ltd	0	0.00	0	0	0	0.00	0.00	0.00
23	IndusInd Bank	3	2.72	3	3	3	2.34	2.34	100.00
24	The Karnataka bank	0	0.00	0	0	0	0.00	0.00	0.00
25	The South Indian Bank Ltd	0	0.00	0	0	0	0.00	0.00	0.00
26	Yes Bank	0	0.00	0	0	0	0.00	0.00	0.00
27	Kotak Mahindra Bank	0	0.00	0	0	0	0.00	0.00	0.00
28	Bandhan Bank	0	0.00	0	0	0	0.00	0.00	0.00
29	Ujjivan Small Finance Bank	0	0.00	0	0	0	0.00	0.00	0.00
30	Utkarsh Small Finance Bank	0	0.00	0	0	0	0.00	0.00	0.00
31	IDFC FIRST Bank	0	0.00	0	0	0	0.00	0.00	0.00
Total		1078	246.63	1078	105	95	164.53	140.90	9.74

GECL -3
DATA AS ON 30.06.2022

GECL - 03

S.No	Name of Bank	Sanctioned	
		No.	Amt (in crore)
1	State Bank of India	55	16.48
2	Punjab National Bank	68	29.9
3	Bank of Baroda	0	0
4	Union Bank of India	1	0.75
5	Canara Bank	46	3.94
6	Central Bank of India	3	0.43
7	Punjab & Sind Bank	0	0
8	UCO Bank	0	0
9	Indian Overseas Bank	0	0
10	Bank of India	47	3.23
11	Indian Bank	0	0
12	Bank of Maharashtra	0	0
13	Uttarakhand G.B	51	2.68
14	U.P. Gramin Bank	0	0
15	Co-operative Bank	0	0
16	Nainital Bank	1	1.54
17	Axis Bank	0	0
18	ICICI bank	0	0
19	IDBI Bank	0	0
20	HDFC Bank	0	0
21	The J & K Bank	0	0
22	Fedral Bank Ltd	0	0
23	IndusInd Bank	0	0
24	The Karnataka bank	0	0
25	The South Indian Bank Ltd	0	0
26	Yes Bank	0	0
27	Kotak Mahindra Bank	2	6.8
28	Bandhan Bank	0	0
29	Ujjivan Small Finance Bank	0	0
30	Utkarsh Small Finance Bank	0	0
31	IDFC FIRST Bank	0	0
TOTAL		274	65.75

Source : Banks

GECL -04
DATA AS ON 30.06.2022

S.No	Name of Bank	Sanctioned	
		No.	Amt (in crore)
1	State Bank of India	8	0.89
2	Punjab National Bank	1	0.78
3	Bank of Baroda	0	0
4	Union Bank of India	0	0
5	Canara Bank	0	0
6	Central Bank of India	0	0
7	Punjab & Sind Bank	0	0
8	UCO Bank	0	0
9	Indian Overseas Bank	1	0.9
10	Bank of India	0	0
11	Indian Bank	0	0
12	Bank of Maharashtra	0	0
13	Uttarakhand G.B	0	0
14	U.P. Gramin Bank	0	0
15	Co-operative Bank	0	0
16	Nainital Bank	0	0
17	Axis Bank	0	0
18	ICICI bank	0	0
19	IDBI Bank	0	0
20	HDFC Bank	0	0
21	The J & K Bank	0	0
22	Fedral Bank Ltd	0	0
23	IndusInd Bank	0	0
24	The Karnataka bank	0	0
25	The South Indian Bank Ltd	0	0
26	Yes Bank	0	0
27	Kotak Mahindra Bank	0	0
28	Bandhan Bank	0	0
29	Ujjivan Small Finance Bank	0	0
30	Utkarsh Small Finance Bank	0	0
31	IDFC FIRST Bank	0	0
TOTAL		10	2.57

Source : Banks

BANK WISE JLG AS ON 30.6.2022

No. in Actual and Amount in Lakhs

SR.	NAME OF BANK	Disbursement		Outstanding	
		No.	Amt.	No.	Amt.
1	STATE BANK OF INDIA	0	0	0	0
2	PUNJAB NATIONAL BANK	0	0	22	16.09
3	BANK OF BARODA	0	0	2	5.07
	Total Lead Banks	0	0	24	21.16
4	UNION BANK OF INDIA	0	0	1	0.08
5	CANARA BANK	2	0.13	7	24.73
6	CENTRAL BANK OF INDIA	0	0	5	1.97
7	PUNJAB AND SIND BANK	0	0	1	1.75
8	UCO BANK	35	127.46	35	71.74
9	INDIAN OVERSEAS BANK	0	0	0	0
10	BANK OF INDIA	0	0	0	0
11	INDIAN BANK	0	0	72	65.41
12	BANK OF MAHRASHTRA	0	0	0	0
	Total Non-Lead Banks	37	127.59	121	165.68
	Total N. Banks (A + B)	37	127.59	145	186.84
13	UTTARAKHAND G.B	417	174.45	3382	1489.46
14	PRATHAMA U.P GRAMIN BANK	0	0	0	0
	Total R.R.B.	417	174.45	3382	1489.46
15	CO-OPERATIVE BANK	60	63.15	3538	1605.56
	Total Cooperative	60	63.15	3538	1605.56
	Total (C+D+E)	514	365.19	7065	3281.86
16	THE NAINITAL BANK LTD	0	0	28	12.15
17	AXIS BANK	0	0	5382	1062.9
18	ICICI BANK	0	0	0	0
19	IDBI BANK	0	0	1	0.16
20	HDFC BANK	1029	1735.93	47478	14487.14
21	J & K BANK	0	0	0	0
22	FEDERAL BANK	0	0	0	0
23	INDUSIND BANK	2403	4055.51	6774	12419.26
24	SOUTH INDIAN BANK	0	0	0	0
25	KARNATAKA BANK	0	0	0	0
26	YES BANK	74	163.47	744	638.48
27	KOTAK MAHINDRA BANK	0	0	0	0
28	BANDHAN BANK	0	0	0	0
29	IDFC FIRST BANK	0	0	0	0
	Total Private Bank	3506	5954.91	60407	28620.09
30	UJJIVAN SMALL FINANCE BANK	1530	941.63	22135	6713.4
31	UTKARSH SMALL FINANCE BANK	6942	2906.26	50264	13733.23
32	JANA SMALL FINANCE BANK LTD.	91	382.06	377	1071.22
	SMALL FINANCE BANK	8563	4229.95	72776	21517.85
	Total All Bank	12583	10550.05	140248	53419.8

PROGRESS UNDER SELF HELP GROUP.

AS ON 30.06.2022

No. in Actual and Amount in Lakhs

SR.	NAME OF BANK	During the Quarter				Current FY			
		Savings Linked		Credit Linked		Savings Linked		Credit Linked	
		No.	Amt.	No.	Amt.	No.	Amt.	No.	Amt.
1	STATE BANK OF INDIA	0	0	0	0	0	0	272	156.92
2	PUNJAB NATIONAL BANK	183	10.26	30	23.86	183	10.26	30	23.86
3	BANK OF BARODA	0	0	18	19.81	0	0	18	19.81
	Total Lead Banks	183	10.26	48	43.67	183	10.26	320	200.59
4	UNION BANK OF INDIA	0	0	7	12	0	0	7	12
5	CANARA BANK	51	11.12	6	5.77	51	11.12	6	5.77
6	CENTRAL BANK OF INDIA	12	0.27	5	4.98	12	0.27	5	4.98
7	PUNJAB AND SIND BANK	0	0	2	3.88	0	0	2	3.88
8	UCO BANK	19	0.74	2	2	19	0.74	2	2
9	INDIAN OVERSEAS BANK	5	3.89	5	3.89	5	3.89	5	3.89
10	BANK OF INDIA	76	1.23	20	5.77	80	1.37	21	6.25
11	INDIAN BANK	20	10.35	2	2	560	145.44	218	163.19
12	BANK OF MAHRASHTRA	0	0	0	0	0	0	0	0
	Total Non-Lead Banks	183	27.6	49	40.29	727	162.83	266	201.96
	Total N. Banks (A + B)	366	37.86	97	83.96	910	173.09	586	402.55
13	UTTARAKHAND G.B	1242	31.31	305	464.68	1242	31.31	305	464.68
14	PRATHAMA U.P GRAMIN BANK	0	0	0	0	0	0	0	0
	Total R.R.B.	1242	31.31	305	464.68	1242	31.31	305	464.68
15	CO-OPERATIVE BANK	2415	155.73	316	791.07	2415	155.73	316	791.07
	Total Cooperative	2415	155.73	316	791.07	2415	155.73	316	791.07
	Total (C+D+E)	4023	224.9	718	1339.71	4567	360.13	1207	1658.3
16	THE NAINITAL BANK LTD	66	4.9	3	7	66	4.9	3	7
17	AXIS BANK	0	0	0	0	0	0	0	0
18	ICICI BANK	0	0	0	0	0	0	0	0
19	IDBI BANK	3	0.48	3	1.89	3	0.48	3	1.89
20	HDFC BANK	0	0	0	0	0	0	0	0
21	J & K BANK	0	0	0	0	0	0	0	0
22	FEDERAL BANK	0	0	0	0	0	0	0	0
23	INDUSIND BANK	0	0	0	0	0	0	0	0
24	SOUTH INDIAN BANK	0	0	0	0	0	0	0	0
25	KARNATAKA BANK	0	0	0	0	0	0	0	0
26	YES BANK	0	0	0	0	0	0	0	0
27	KOTAK MAHINDRA BANK	0	0	0	0	0	0	0	0
28	BANDHAN BANK	0	0	0	0	0	0	0	0
29	IDFC FIRST BANK	0	0	0	0	0	0	0	0
	Total Private Bank	69	5.38	6	8.89	69	5.38	6	8.89
30	UJJIVAN SMALL FINANCE BANK	0	0	0	0	0	0	0	0
31	UTKARSH SMALL FINANCE BANK	0	0	0	0	0	0	0	0
32	JANA SMALL FINANCE BANK LTD.	0	0	0	0	0	0	0	0
	SMALL FINANCE BANK	0	0	0	0	0	0	0	0
	Total All Bank	4092	230.28	724	1348.6	4636	365.51	1213	1667.19

BANK WISE TOTAL Progress under Education Loan AS ON 30.6.2022

No. in Actual and Amount in Lakhs

SR.	NAME OF BANK	Sanctioned during the year (including application received during previous year)		of which girl student		Disbursed during the year		of which girl student		Education Loan Outstanding		of Which Girl Student	
		No.	Amt.	No.	Amt.	No.	Amt.	No.	Amt.	No.	Amt.	No.	Amt.
1	STATE BANK OF INDIA	221	528.64	80	218.27	1021	5803.01	324	1801.2	6598	32677.69	2062	9671.5
2	PUNJAB NATIONAL BANK	114	1382.51	48	653.04	507	932.4	199	387.37	5471	23366.13	1998	9010.76
3	BANK OF BARODA	77	864.61	33	189.13	240	692.92	85	237.42	1384	6932.27	508	2844.77
	Total Lead Banks	412	2775.76	161	1060.44	1768	7428.33	608	2425.99	13453	62976.09	4568	21527.03
4	UNION BANK OF INDIA	55	1011.36	17	264.08	54	154.5	16	41.07	1159	6326.21	421	2221.5
5	CANARA BANK	60	322.8	29	145.67	227	570.64	95	252.69	1513	6777.64	587	2721.21
6	CENTRAL BANK OF INDIA	8	37.81	3	9.73	7	12.47	157	17.51	505	2069.38	154	750.69
7	PUNJAB AND SIND BANK	1	2.4	0	0	24	25.32	9	9.17	209	891.61	98	403.98
8	UCO BANK	7	81.39	5	29.92	32	45.64	11	14.83	208	797.02	82	230.48
9	INDIAN OVERSEAS BANK	10	61.82	3	20.85	29	43.46	7	7.47	261	913.74	75	287.76
10	BANK OF INDIA	17	241.08	6	52.3	41	68.47	16	19.49	240	950.36	106	319.07
11	INDIAN BANK	9	103.25	1	2.1	41	88.23	16	13.48	524	2712	222	1125.19
12	BANK OF MAHRASHTRA	2	3.03	0	0	2	3.03	0	0	28	221.99	9	48.14
	Total Non-Lead Banks	169	1864.94	64	524.65	457	1011.76	327	375.71	4647	21659.95	1754	8108.02
	Total N. Banks (A + B)	581	4640.7	225	1585.09	2225	8440.09	935	2801.7	18100	84636.04	6322	29635.05
13	UTTARAKHAND G.B	9	174.08	3	64.75	44	110.63	12	17.02	478	1886.58	164	632.29
14	PRATHAMA U.P GRAMIN BANK	0	0	0	0	0	0	0	0	1	0	1	0
	Total R.R.B.	9	174.08	3	64.75	44	110.63	12	17.02	479	1886.58	165	632.29
15	CO-OPERATIVE BANK	6	49.75	1	6	7	14.64	0	0	212	789.11	55	253.17
	Total Cooperative	6	49.75	1	6	7	14.64	0	0	212	789.11	55	253.17
	Total (C+D+E)	596	4864.53	229	1655.84	2276	8565.36	947	2818.72	18791	87311.73	6542	30520.51
16	THE NAINITAL BANK LTD	12	148.94	8	74.94	12	33.42	8	12.34	372	1538.06	154	625.82
17	AXIS BANK	0	0	0	0	1	1.95	0	0	57	336.78	20	113.42
18	ICICI BANK	11	187.96	6	95.27	11	95.61	6	55.76	77	526.07	38	235
19	IDBI BANK	10	101.44	3	21.68	32	95.51	14	55.82	181	679.41	75	296
20	HDFC BANK	4	4.3	1	0.6	4	4.3	1	0.6	28	71.92	8	15.9
21	J & K BANK	5	40.03	0	0	10	41.41	2	1.23	17	73.24	6	20.27
22	FEDERAL BANK	0	0	0	0	0	0	0	0	0	0	0	0
23	INDUSIND BANK	0	0	0	0	0	0	0	0	0	0	0	0
24	SOUTH INDIAN BANK	0	0	0	0	0	0	0	0	0	0	0	0
25	KARNATAKA BANK	0	0	0	0	1	8.08	1	8.08	12	181.01	9	167.5
26	YES BANK	0	0	0	0	0	0	0	0	0	0	0	0
27	KOTAK MAHINDRA BANK	0	0	0	0	0	0	0	0	0	0	0	0
28	BANDHAN BANK	0	0	0	0	0	0	0	0	0	0	0	0
29	IDFC FIRST BANK	0	0	0	0	0	0	0	0	0	0	0	0
	Total Private Bank	42	482.67	18	192.49	71	280.28	32	133.83	744	3406.49	310	1473.91
30	UJJIVAN SMALL FINANCE BANK	0	0	0	0	0	0	0	0	0	0	0	0
31	UTKARSH SMALL FINANCE BANK	0	0	0	0	0	0	0	0	0	0	0	0
32	JANA SMALL FINANCE BANK LTD.	0	0	0	0	0	0	0	0	0	0	0	0
	SMALL FINANCE BANK	0	0	0	0	0	0	0	0	0	0	0	0
	Total All Bank	638	5347.2	247	1848.33	2347	8845.64	979	2952.55	19535	90718.22	6852	31994.42

BANK WISE TOTAL KCC AS ON 30.6.2022

No. in Actual and Amount in Lakhs

SR.	Name of Bank	NO. OF KCC ISSUED DURING QTR (Including renewal)	AMT. DISBURSED DURING QTR	TOTAL NO. OF KCC AS ON END OF CURRENT QTR	OUTSTANDING Amount. AS ON END OF CURRENT QTR	Out of TOTAL NO. OF KCC, No. of Rupay Card Issued	KCC CARD ACTIVATED	NO. OF KCC ISSUED DURING Fin Year (Including renewal)	AMT. DISBURSED Fin Yr
1	STATE BANK OF INDIA	39985	24874.48	51245	90316.76	31581	12219	39985	24874.48
2	PUNJAB NATIONAL BANK	12609	32022.25	61904	124974.3	13961	2577	12609	32022.25
3	BANK OF BARODA	294	1653.05	27211	65371.68	1	1	294	1653.05
	Total Lead Banks	52888	58549.78	140360	280662.74	45543	14797	52888	58549.78
4	UNION BANK OF INDIA	2621	8831.02	15045	33337.06	4624	2538	2621	8831.02
5	CANARA BANK	328	535.02	7210	12351.86	2679	2679	328	535.02
6	CENTRAL BANK OF INDIA	192	0	942	978.63	924	889	192	0
7	PUNJAB AND SIND BANK	66	282.76	4478	13380.14	256	233	66	282.76
8	UCO BANK	48	105.54	2439	3727.74	331	331	48	105.54
9	INDIAN OVERSEAS BANK	47	12.82	122	311.85	18	13503000	47	12.82
10	BANK OF INDIA	96	1840.15	3956	8817.1	3515	1103	96	1840.15
11	INDIAN BANK	67	38.96	4771	10306.11	1239	15	67	38.96
12	BANK OF MAHRASHTRA	1	3	3	8.77	0	0	1	3
	Total Non-Lead Banks	3466	11649.27	38966	83219.26	13586	13510788	3466	11649.27
	Total N. Banks (A + B)	56354	70199.05	179326	363882	59129	13525585	56354	70199.05
13	UTTARAKHAND G.B	4550	4344.36	38919	27691.79	565	314	4550	4344.36
14	PRATHAMA U.P GRAMIN BANK	16	0	501	0.01	325	298	16	0
	Total R.R.B.	4566	4344.36	39420	27691.8	890	612	4566	4344.36
15	CO-OPERATIVE BANK	50770	50630.27	309369	129444.96	218945	177719	50770	50630.27
	Total Cooperative	50770	50630.27	309369	129444.96	218945	177719	50770	50630.27
	Total (C+D+E)	111690	125173.68	528115	521018.76	278964	13703916	111690	125173.68
16	THE NAINITAL BANK LTD	760	1541.07	7640	16732.78	8	1383522	760	1541.07
17	AXIS BANK	122	1343.25	3110	41051.59	1713	1666	122	1343.25
18	ICICI BANK	80	316.36	211	1538.22	193	80	80	316.36
19	IDBI BANK	171	313.28	706	2428.63	706	706	171	313.28
20	HDFC BANK	1507	5301.29	8809	27930.72	2780	727	1507	5301.29
21	J & K BANK	0	0	0	0	0	0	0	0
22	FEDERAL BANK	0	0	0	0	0	0	0	0
23	INDUSIND BANK	0	0	0	0	0	0	0	0
24	SOUTH INDIAN BANK	0	0	0	0	0	0	0	0
25	KARNATAKA BANK	0	0	0	0	0	0	0	0
26	YES BANK	0	0	125	504.8	104	33	0	0
27	KOTAK MAHINDRA BANK	4	115	235	6080.53	0	0	4	115
28	BANDHAN BANK	0	0	0	0	0	0	0	0
29	IDFC FIRST BANK	0	0	0	0	0	0	0	0
	Total Private Bank	2644	8930.25	20836	96267.27	5504	1386734	2644	8930.25
30	UJJIVAN SMALL FINANCE BANK	0	0	0	0	0	0	0	0
31	UTKARSH SMALL FINANCE BANK	0	0	0	0	0	0	0	0
32	JANA SMALL FINANCE BANK LTD.	0	0	0	0	0	0	0	0
	SMALL FINANCE BANK	0	0	0	0	0	0	0	0
	Total All Bank	114334	134103.93	548951	617286.03	284468	15090650	114334	134103.93

Mukhyamantri Swarojgar Yojna (MSY)

FROM 01.04.2022 TO 30.06.2022

S. No.	Name of the Bank	Target	Backlog	Applications Sent to Bank	Returned	Rejected	Sanctioned	Disbursed	Pending
		No.	No.	No.	No.	No.	No.	No.	No.
1	State Bank of India	1120	9	916	156	216	68	59	641
2	Punjab National Bank	929	7	587	121	163	56	23	375
3	Bank of Baroda	339	2	168	5	49	22	11	99
A	Total Lead Banks	2388	18	1671	282	428	146	93	1115
4	Union Bank of India	336	2	166	19	42	27	21	99
5	Canara Bank	296	0	89	1	10	5	5	74
6	Central Bank of India	96	1	51	5	25	8	4	19
7	Punjab & Sind Bank	75	1	15	0	2	1	0	13
8	UCO Bank	134	1	40	5	6	5	5	30
9	Indian Overseas Bank	90	0	47	0	0	0	0	47
10	Bank of India	120	2	45	5	21	6	4	20
11	Indian Bank	124	0	36	0	6	2	2	28
12	Bank of Maharashtra	20	0	0	0	0	0	0	0
B	Total Non-Lead Banks	1291	7	489	35	112	54	41	330
C	Total N. Banks (A + B)	3679	25	2160	317	540	200	134	1445
13	Uttarakhand G.B	746	8	529	44	112	92	76	333
14	U.P. Gramin Bank	2	0	0	0	0	0	0	0
D	Total R.R.B.	748	8	529	44	112	92	76	333
15	Co-operative Bank	765	4	257	33	125	53	53	83
E	Total Cooperative	765	4	257	33	125	53	53	83
F	Total (C+D+E)	5192	37	2946	394	777	345	263	1861
16	Nainital Bank	236	2	48	0	18	11	10	21
17	Axis Bank	111	0	1	0	0	0	0	1
18	ICICI Bank	61	0	1	0	0	0	0	1
19	IDBI Bank	85	1	46	7	16	10	9	21
20	HDFC Bank	151	1	5	0	2	0	0	4
21	The J & K Bank	4	0	0	0	0	0	0	0
22	Fedral Bank	1	0	0	0	0	0	0	0
23	IndusInd Bank	61	0	0	0	0	0	0	0
24	The Karnataka Bank	6	0	0	0	0	0	0	0
25	The South Indian Bank Ltd	1	0	0	0	0	0	0	0
26	Yes Bank	20	0	7	0	0	0	0	7
27	Kotak Mahinda Bank	15	0	0	0	0	0	0	0
28	Bandhan Bank	17	0	2	0	1	0	0	1
29	Ujjivan Small Finance Bank	3	0	0	0	0	0	0	0
30	Utkarsh Small Finance Bank	34	0	0	0	0	0	0	0
31	IDFC Bank	2	0	0	0	0	0	0	0
32	Jana Small Finance Bank Ltd.	0	0	0	0	0	0	0	0
G	Total Private Bank	808	4	110	7	37	21	19	56
H	Total All Bank (F+G)	6000	41	3056	401	814	366	282	1917

Source of data :- MSY Portal

Mukhyamantri Swarojgar Yojna (MSY NANO)

FROM 01.04.2022 TO 30.06.2022

S. No.	Name of the Bank	Target	Backlog	Applications Sent to Bank	Returned	Rejected	Sanctioned	Disbursed	Pending
		No.	No.	No.		No.	No.	No	No
1	State Bank of India	1895	1	239	32	1	3	2	236
2	Punjab National Bank	1285	0	168	8	3	33	6	132
3	Bank of Baroda	513	0	108	6	0	13	4	95
A	Total Lead Banks	3693	1	515	46	4	49	12	463
4	Union Bank of India	490	0	39	2	0	3	3	36
5	Canara Bank	471	0	24	0	0	1	1	23
6	Central Bank of India	159	0	22	0	0	0	0	22
7	Punjab & Sind Bank	127	0	3	1	0	0	0	3
8	UCO Bank	217	0	25	0	0	3	0	22
9	Indian Overseas Bank	164	0	8	1	0	1	1	7
10	Bank of India	142	0	16	0	0	0	0	16
11	Indian Bank	194	0	9	0	0	0	0	9
12	Bank of Maharashtra	28	0	0	0	0	0	0	0
B	Total Non-Lead Banks	1992	0	146	4	0	8	5	138
C	Total N. Banks (A + B)	5685	1	661	50	4	57	17	601
13	Uttarakhand G.B	1390	0	159	13	1	45	41	113
14	U.P. Gramin Bank	3	0	0	0	0	0	0	0
D	Total R.R.B.	1393	0	159	13	1	45	41	113
15	Co-operative Bank	1557	8	210	23	2	61	58	155
E	Total Cooperative	1557	8	210	23	2	61	58	155
F	Total (C+D+E)	8635	9	1030	86	7	163	116	869
16	Nainital Bank	397	0	14	2	0	1	1	13
17	Axis Bank	184	0	0	0	0	0	0	0
18	ICICI Bank	107	0	1	0	0	0	0	1
19	IDBI Bank	131	0	12	2	0	3	3	9
20	HDFC Bank	243	0	6	0	0	0	0	6
21	The J & K Bank	9	0	0	0	0	0	0	0
22	Fedral Bank	3	0	0	0	0	0	0	0
23	IndusInd Bank	94	0	0	0	0	0	0	0
24	The Karnataka Bank	12	0	0	0	0	0	0	0
25	The South Indian Bank Ltd	3	0	0	0	0	0	0	0
26	Yes Bank	42	0	6	0	0	0	0	6
27	Kotak Mahinda Bank	27	0	1	0	0	0	0	1
28	Bandhan Bank	33	0	0	0	0	0	0	0
29	Ujjivan Small Finance Bank	6	0	0	0	0	0	0	0
30	Utkarsh Small Finance Bank	69	0	0	0	0	0	0	0
31	IDFC Bank	5	0	0	0	0	0	0	0
32	Jana Small Finance Bank Ltd.	0	0	0	0	0	0	0	0
G	Total Private Bank	1365	0	40	4	0	4	4	36
H	Total All Bank (F+G)	10000	9	1070	90	7	167	120	905

Source of data :- MSY Portal

PMSVANidhi
Progress As on 30.06.2022

S. No.	Name of the Bank	Total Applications	Rejected	Ineligible	Eligible Application	Total Sanctioned	Pending for Sanction	Total Disbursement	Pending for Disbursement
		No.	No.	No.	No.	No.	No.	No.	No.
1	State Bank of India	4725	140	213	4372	3059	1313	2783	276
2	Punjab National Bank	4534	231	338	3965	2612	1353	2477	135
3	Bank of Baroda	2694	216	118	2360	1496	864	1433	63
A	Total Lead Banks	11953	587	669	10697	7167	3530	6693	474
4	Union Bank of India	1345	75	34	1236	820	416	789	31
5	Canara Bank	1257	63	72	1122	807	315	765	42
6	Central Bank of India	743	13	69	661	396	265	365	31
7	Punjab & Sind Bank	502	19	25	458	318	140	307	11
8	UCO Bank	414	22	22	370	249	121	217	32
9	Indian Overseas Bank	411	32	23	356	273	83	238	35
10	Bank of India	495	25	24	446	364	82	343	21
11	Indian Bank	1061	14	19	1028	790	238	572	218
12	Bank of Maharashtra	45	6	2	37	29	8	27	2
B	Total Non-Lead Banks	6273	269	290	5714	4046	1668	3623	423
C	Total N. Banks (A + B)	18226	856	959	16411	11213	5198	10316	897
13	Uttarakhand G.B	792	37	20	735	468	267	447	21
14	U.P. Gramin Bank	42	42	0	0	0	0	0	0
D	Total R.R.B.	834	79	20	735	468	267	447	21
15	Co-operative Bank	266	57	4	205	142	63	123	19
E	Total Cooperative	266	57	4	205	142	63	123	19
F	Total (C+D+E)	19326	992	983	17351	11823	5528	10886	937
16	Nainital Bank	398	22	10	366	179	187	155	24
17	Axis Bank	49	11	6	32	2	30	1	1
18	ICICI Bank	64	40	3	21	0	21	0	0
19	IDBI Bank	198	16	18	164	116	48	109	7
20	HDFC Bank	4011	3696	14	301	263	38	158	105
21	The J & K Bank	6	0	0	6	3	3	3	0
22	Fedral Bank	0	0	0	0	0	0	0	0
23	IndusInd Bank	2	0	0	2	0	2	0	0
24	The Karnataka Bank	38	4	1	33	6	27	6	0
25	The South Indian Bank Ltd	0	0	0	0	0	0	0	0
26	Yes Bank	3	3	0	0	0	0	0	0
27	Kotak Mahinda Bank	22	0	2	20	1	19	0	1
28	Bandhan Bank	73	5	2	66	3	63	3	0
29	Ujjivan Small Finance Bank	30	1	0	29	1	28	1	0
30	Utkarsh Small Finance Bank	40	7	3	30	17	13	16	1
31	IDFC Bank	0	0	0	0	0	0	0	0
32	Jana Small Finance Bank Ltd.	0	0	0	0	0	0	0	0
G	Total Private Bank	4934	3805	59	1070	591	479	452	139
H	Total All Bank (F+G)	24260	4797	1042	18421	12414	6007	11338	1076

Source of data :- MSY Portal

PM Formalization of Micro Food Processing Enterprises Scheme (PM FME)

FROM 01.04.2021 to 30.06.2022

(` In Cr.)

S.No	Name of Bank	Received	Sanctioned		Disbursed		Rejected	Pending
		No.	No.	Amt.	No.	Amt.	No.	No.
1	State Bank of India	44	6	0.63	3	0.30	20	18
2	Punjab National Bank	27	4	0.50	3	0.20	13	10
3	Bank of Baroda	9	0	0	0	0.00	6	3
A	Total Lead Banks	80	10	1.13	6	0.50	39	31
4	Union Bank of India	4	2	0.20	1	0.16	1	1
5	Canara Bank	11	4	0.55	2	0.07	4	3
6	Central Bank of India	4	3	0.31	2	0.06	1	0
7	Punjab & Sind Bank	1	1	0.25	1	0.24	0.00	0
8	UCO Bank	6	1	0.16	1	0.12	3	2
9	Indian Overseas Bank	0	0	0.00	0	0.00	0	0
10	Bank of India	2	1	0.08	1	0.08	0	1
11	Indian Bank	4	2	0.41	2	0.36	1	1
12	Bank of Maharashtra	0	0	0.00	0	0.00	0	0
B	Total Non-Lead Banks	32	14	1.96	10	1.09	10	8
C	Total N. Banks (A + B)	112	24	3.09	16	1.59	49	39
13	Uttarakhand G.B	21	4	0.36	4	0.11	5	12
14	U.P. Gramin Bank	0	0	0.00	0	0.00	0	0
D	Total R.R.B.	21	4	0.36	4	0.11	5	12
15	Co-operative Bank	8	2	0.11	0	0.00	5	1
E	Total Cooperative	8	2	0.11	0	0	5	1
F	Total (C+D+E)	141	30	3.56	20	1.7	59	52
16	Nainital bank	5	1	0.05	1	0.05	1	3
17	Axis Bank	0	0	0.00	0	0.00	0	0
18	ICICI bank	3	1	0.45	1	0.13	0	2
19	IDBI Bank	6	1	0.03	0	0.00	1	4
20	HDFC Bank	23	10	0.68	2	0.13	1	12
21	The J & K Bank	0	0	0.00	0	0.00	0	0
22	Fedral Bank Ltd	0	0	0.00	0	0.00	0	0
23	IndusInd Bank	1	0	0.00	0	0.00	0	1
24	The Karnataka bank	0	0	0.00	0	0.00	0	0
25	The South Indian Bank Ltd	0	0	0.00	0	0.00	0	0
26	Yes Bank	0	0	0.00	0	0.00	0	0
27	Kotak Mahindra Bank	0	0	0.00	0	0.00	0	0
28	Bandhan Bank	0	0	0.00	0	0.00	0	0
29	Ujjivan Small Finance Bank	0	0	0.00	0	0.00	0	0
30	Utkarsh Small Finanace Bank	0	0	0.00	0	0.00	0	0
31	IDFC FIRST Bank	0	0	0.00	0	0.00	0	0
G	Total Private Bank	38	13	1.21	4	0.31	3	22
H	Total All Bank (F+G)	179	43	4.77	24	2.01	62	74

Source : Horticulture Deptt.

VEERCHANDRA SINGH GARHWALI PARYATAN SWAROZGAR YOJNA

VEHICLE & NON VEHICLE

(` In lacs)

S. No.	Name of the Bank	Yearly Target	FROM 01.04.2021 TO 30.06.2022						
			Receieved	Loan Sactioned		Loan Disbursed		Return	Pending
			No.	No.	Amt.	No.	Amt.	No.	No.
1	State Bank of India	41	69	23	396.36	20	329.11	15	31
2	Punjab National Bank	34	21	5	90.1	4	80.06	5	11
3	Bank of Baroda	19	11	5	81.36	4	71.73	1	5
A	Total Lead Banks	94	101	33	567.82	28	480.90	21	47
4	Union Bank of India	22	8	4	38.24	4	38.24	1	3
5	Canara Bank	15	10	4	146.79	3	116.79	0	6
6	Central Bank of India	6	5	1	11.25	1	11.25	0	4
7	Punjab & Sind Bank	5	3	0	0.00	0	0.00	2	1
8	UCO Bank	7	0	0	0.00	0	0.00	0	0
9	Indian Overseas Bank	6	2	1	7.19	1	7.19	0	1
10	Bank of India	5	3	1	10.00	1	10.00	0	2
11	Indian Bank	6	1	1	21.00	1	21.00	0	0
12	Bank of Maharashtra	0	0	0	0.00	0	0.00	0	0
B	Total Non-Lead Banks	72	32	12	234.47	11	204.47	3	17
C	Total N. Banks (A + B)	166	133	45	802.29	39	685.37	24	64
13	Uttarakhand G.B	36	37	14	169.68	9	92.07	7	16
14	U.P. Gramin Bank	0	1	0	0.00	0	0.00	0	1
D	Total R.R.B.	36	38	14	169.68	9	92.07	7	17
15	Co-operative Bank	40	17	10	138.24	9	132.80	1	6
E	Total Cooperative	40	17	10	138.24	9	132.80	1	6
F	Total (C+D+E)	242	188	69	1110.21	57	910.24	32	87
16	Nainital Bank	8	9	5	105.99	4	96.51	1	3
17	Axis Bank	0	0	0	0.00	0	0.00	0	0
18	ICICI Bank	0	0	0	0.00	0	0.00	0	0
19	IDBI Bank	0	1	1	7.56	1	7.56	0	0
20	HDFC Bank	0	1	0	0.00	0	0.00	0	1
21	The J & K Bank	0	0	0	0.00	0	0.00	0	0
22	Fedral Bank Ltd	0	0	0	0.00	0	0.00	0	0
23	IndusInd Bank	0	0	0	0.00	0	0.00	0	0
24	The Karnataka bank	0	0	0	0.00	0	0.00	0	0
25	The South Indian Bank Ltd	0	0	0	0.00	0	0.00	0	0
26	Yes Bank	0	0	0	0.00	0	0.00	0	0
27	Kotak Mahindra Bank	0	0	0	0.00	0	0.00	0	0
28	Bandhan Bank	0	0	0	0.00	0	0.00	0	0
29	Ujjivan Small Finance Bank	0	0	0	0.00	0	0.00	0	0
30	Utkarsh Small Finance Bank	0	0	0	0.00	0	0.00	0	0
31	IDFC Bank	0	0	0	0.00	0	0.00	0	0
G	Total Private Bank	8	11	6	113.55	5	104.07	1	4
H	Total All Bank (F+G)	250	199	75	1223.76	62	1014.31	33	91

Source of Data : Lead Bank Office.

VEERCHANDRA SINGH GARHWALI PARYATAN SWAROZGAR YOJNA

VEHICLE

(` In lacs)

S. No.	Name of the Bank	Yearly Target	FROM 01.04.2021 TO 30.06.2022							
			Receivied		Loan Sactioned		Loan Disbursed		Return	Pending
			No.	Amt.	No.	Amt.	No.	Amt.	No.	No.
1	State Bank of India	24	39	215.51	18	34.56	16	188.26	7	14
2	Punjab National Bank	20	14	34.56	4	24.52	3	24.52	3	7
3	Bank of Baroda	13	8	41.36	4	31.73	3	31.73	1	3
A	Total Lead Banks	57	61	291.43	26	22.00	244.51	22.00	11	24
4	Union Bank of India	13	7	38.24	4	38.24	4	38.24	0	3
5	Canara Bank	9	5	11.47	1	11.47	1	11.47	0	4
6	Central Bank of India	3	1	0.00	0	0.00	0	0.00	0	1
7	Punjab & Sind Bank	3	2	0.00	0	0.00	0	0.00	1	1
8	UCO Bank	4	0	0.00	0	0.00	0	0.00	0	0
9	Indian Overseas Bank	3	2	7.19	1	7.19	1	7.19	0	1
10	Bank of India	3	2	0.00	0	0.00	0	0.00	0	2
11	Indian Bank	3	1	21.00	1	21.00	1	21.00	0	0
12	Bank of Maharashtra	0	0	0.00	0	0.00	0	0.00	0	0
B	Total Non-Lead Banks	41	20	77.90	7	77.90	7	77.90	1	12
C	Total N. Banks (A + B)	98	81	369.33	33	29	322.41	29	12	36
13	Uttarakhand G.B	24	25	121.68	12	87.07	8	87.07	3	10
14	U.P. Gramin Bank		0	0.00	0	0.00	0	0.00	0	0
D	Total R.R.B.	24	25	121.68	12	8	87.07	8	3	10
15	Co-operative Bank	25	14	93.24	9	87.80	8	87.80	1	4
E	Total Cooperative	25	14	93.24	9	8	87.80	8	1	4
F	Total (C+D+E)	147	120	584.25	54	45	497.28	45	16	50
16	Nainital Bank	3	5	28.99	3	19.51	2	19.51	1	1
17	Axis Bank	0	0	0.00	0	0.00	0	0.00	0	0
18	ICICI Bank	0	0	0.00	0	0.00	0	0.00	0	0
19	IDBI Bank	0	0	0.00	0	0.00	0	0.00	0	0
20	HDFC Bank	0	1	0.00	0	0.00	0	0.00	0	1
21	The J & K Bank	0	0	0.00	0	0.00	0	0.00	0	0
22	Fedral Bank Ltd	0	0	0.00	0	0.00	0	0.00	0	0
23	IndusInd Bank	0	0	0.00	0	0.00	0	0.00	0	0
24	The Karnataka bank	0	0	0.00	0	0.00	0	0.00	0	0
25	The South Indian Bank Ltd	0	0	0.00	0	0.00	0	0.00	0	0
26	Yes Bank	0	0	0.00	0	0.00	0	0.00	0	0
27	Kotak Mahindra Bank	0	0	0.00	0	0.00	0	0.00	0	0
28	Bandhan Bank	0	0	0.00	0	0.00	0	0.00	0	0
29	Ujjivan Small Finance Bank	0	0	0.00	0	0.00	0	0.00	0	0
30	Utkarsh Small Finance Bank	0	0	0.00	0	0.00	0	0.00	0	0
31	IDFC Bank	0	0	0.00	0	0.00	0	0.00	0	0
G	Total Private Bank	3	6	28.99	3	2	19.51	2	1	2
H	Total All Bank (F+G)	150	126	613.24	57	47	516.79	47	17	52

Source of Data : Lead Bank Office.

VEERCHANDRA SINGH GARHWALI PARYATAN SWAROZGAR YOJNA**NON VEHICLE**

(₹. In Lacs)

S. No.	Name of the Bank	Yearly Target	FROM 01.04.2021 TO 30.06.2022						
			Receivied	Loan Sactioned		Loan Disbursed		Return	Pending
			No.	No.	Amt.	No.	Amt.	No.	No.
1	State Bank of India	17	30	5	180.85	4	140.85	8	17
2	Punjab National Bank	14	7	1	55.54	1	55.54	2	4
3	Bank of Baroda	6	3	1	40.00	1	40.00	0	2
A	Total Lead Banks	37	40	7	276.39	6	236.39	10	23
4	Union Bank of India	9	1	0	0.00	0	0.00	1	0
5	Canara Bank	6	5	3	135.32	2	105.32	0	2
6	Central Bank of India	3	4	1	11.25	1	11.25	0	3
7	Punjab & Sind Bank	2	1	0	0.00	0	0.00	1	0
8	UCO Bank	3	0	0	0.00	0	0.00	0	0
9	Indian Overseas Bank	3	0	0	0.00	0	0.00	0	0
10	Bank of India	2	1	1	10.00	1	10.00	0	0
11	Indian Bank	3	0	0	0.00	0	0.00	0	0
12	Bank of Maharashtra	0	0	0	0.00	0	0.00	0	0
B	Total Non-Lead Banks	31	12	5	156.57	4	126.57	2	5
C	Total N. Banks (A + B)	68	52	12	432.96	10	362.96	12	28
13	Uttarakhand G.B	12	12	2	48.00	1	5.00	4	6
14	U.P. Gramin Bank	0	1	0	0.00	0	0.00	0	1
D	Total R.R.B.	12	13	2	48.00	1	5.00	4	7
15	Co-operative Bank	15	3	1	45.00	1	45.00	0	2
E	Total Cooperative	15	3	1	45	1	45.00	0	2
F	Total (C+D+E)	95	68	15	525.96	12	412.96	16	37
16	Nainital Bank	5	4	2	77.00	2	77.00	0	2
17	Axis Bank	0	0	0	0.00	0	0.00	0	0
18	ICICI Bank	0	0	0	0.00	0	0.00	0	0
19	IDBI Bank	0	1	1	7.56	1	7.56	0	0
20	HDFC Bank	0	0	0	0.00	0	0.00	0	0
21	The J & K Bank	0	0	0	0.00	0	0.00	0	0
22	Fedral Bank Ltd	0	0	0	0.00	0	0.00	0	0
23	IndusInd Bank	0	0	0	0.00	0	0.00	0	0
24	The Karnataka bank	0	0	0	0.00	0	0.00	0	0
25	The South Indian Bank Ltd	0	0	0	0.00	0	0.00	0	0
26	Yes Bank	0	0	0	0.00	0	0.00	0	0
27	Kotak Mahindra Bank	0	0	0	0.00	0	0.00	0	0
28	Bandhan Bank	0	0	0	0.00	0	0.00	0	0
29	Ujjivan Small Finance Bank	0	0	0	0.00	0	0.00	0	0
30	Utkarsh Small Finance Bank	0	0	0	0.00	0	0.00	0	0
31	IDFC Bank	0	0	0	0.00	0	0.00	0	0
G	Total Private Bank	5	5	3	84.56	3	84.56	0	2
H	Total All Bank (F+G)	100	73	18	610.52	15	497.52	16	39

Source of Data : Lead Bank Office.

DEEN DAYAL UPADHYAY HOME STAY YOJANA
FROM 01.04.2022 TO 30.06.2022

(` In lacs)

S. No.	Name of the Bank	Target	Receieved	Sanctioned		Disbursed		Returned	Pending
			No.	No.	Amt.	No.	Amt.	No	No
1	State Bank of India	46	69	14	217.01	14	217.01	12	43
2	Punjab National Bank	26	29	3	110.00	3	110.00	6	20
3	Bank of Baroda	11	5	0	0.00	0	0.00	4	1
A	Total Lead Banks	83	103	17	327.01	17	327.01	22	64
4	Union Bank of India	12	5	0	0.00	0	0.00	0	5
5	Canara Bank	11	5	1	18.13	1	18.13	1	3
6	Central Bank of India	5	3	1	26.25	1	26.25	0	2
7	Punjab & Sind Bank	2	3	0	0.00	0	0.00	0	3
8	UCO Bank	3	1	1	12.50	1	12.50	0	0
9	Indian Overseas Bank	2	0	0	0.00	0	0.00	0	0
10	Bank of India	4	0	0	0.00	0	0.00	0	0
11	Indian Bank	3	7	1	8.29	1	8.29	0	6
12	Bank of Maharashtra	0	0	0	0.00	0	0.00	0	0
B	Total Non-Lead Banks	42	24	4	65.17	4	65.17	1	19
C	Total N. Banks (A + B)	125	127	21	392.18	21	392.18	23	83
13	Uttarakhand G.B	33	21	1	15.00	1	15.00	5	15
14	U.P. Gramin Bank	0	0	0	0.00	0	0.00	0	0
D	Total R.R.B.	33	21	1	15.00	1	15	5	15
15	Co-operative Bank	37	35	8	88.73	8	88.73	4	23
E	Total Cooperative	37	35	8	88.73	8	88.73	4	23
F	Total (C+D+E)	195	183	30	495.91	30	495.91	32	121
16	Nainital Bank	5	7	3	70.00	3	70.00	1	3
17	Axis Bank	0	0	0	0.00	0	0.00	0	0
18	ICICI Bank	0	0	0	0.00	0	0.00	0	0
19	IDBI Bank	0	2	0	0.00	0	0.00	0	2
20	HDFC Bank	0	2	0	0.00	0	0.00	0	2
21	The J & K Bank	0	0	0	0.00	0	0.00	0	0
22	Fedral Bank	0	0	0	0.00	0	0.00	0	0
23	IndusInd Bank	0	0	0	0.00	0	0.00	0	0
24	The Karnataka Bank	0	0	0	0.00	0	0.00	0	0
25	The South Indian Bank Ltd	0	0	0	0.00	0	0.00	0	0
26	Standard Chartered Bank	0	0	0	0.00	0	0.00	0	0
27	Yes Bank	0	0	0	0.00	0	0.00	0	0
28	Kotak Mahinda Bank	0	0	0	0.00	0	0.00	0	0
29	Bandhan Bank	0	0	0	0.00	0	0.00	0	0
30	Ujjivan Small Finance Bank	0	0	0	0.00	0	0.00	0	0
31	Utkarsh Small Finance Bank	0	0	0	0.00	0	0.00	0	0
32	IDFC Bank	0	0	0	0.00	0	0.00	0	0
G	Total Private Bank	5	11	3	70.00	3	70.00	1	7
H	Total All Bank (F+G)	200	194	33	565.91	33	565.91	33	128

Source : Tourism Deptt.

UTTARAKHAND

BANK WISE BRANCH NETWORK AS ON 30.6.2022

SR.	Name of Bank	Rural	Semi-Urban	Urban	Total	Previous Qty Total
1	STATE BANK OF INDIA	277	52	74	403	403
2	PUNJAB NATIONAL BANK	170	98	156	424	330
3	BANK OF BARODA	52	31	51	134	134
	Total Lead Banks (A)	499	181	281	961	867
4	UNION BANK OF INDIA	39	35	36	110	111
5	CANARA BANK	44	29	51	124	124
6	CENTRAL BANK OF INDIA	8	13	20	41	41
7	PUNJAB AND SIND BANK	16	12	16	44	45
8	UCO BANK	19	24	14	57	57
9	INDIAN OVERSEAS BANK	20	11	14	45	45
10	BANK OF INDIA	11	16	10	37	35
11	INDIAN BANK	10	18	22	50	50
12	BANK OF MAHRASHTRA	0	2	6	8	8
	Total Non-Lead Banks	167	160	189	516	516
	Total N. Banks C= (A + B)	666	341	470	1477	1383
13	UTTARAKHAND G.B	216	41	29	286	286
14	PRATHAMA U.P GRAMIN BANK	1	0	0	1	1
	Total R.R.B. (D)	217	41	29	287	287
15	CO-OPERATIVE BANK	177	87	66	330	322
	Total Cooperative (E)	177	87	66	330	322
	Total F= (C+D+E)	1060	469	565	2094	1992
16	THE NAINITAL BANK LTD	51	24	21	96	96
17	AXIS BANK	12	18	25	55	55
18	ICICI BANK	4	14	20	38	38
19	IDBI BANK	10	13	8	31	31
20	HDFC BANK	21	27	32	80	80
21	J & K BANK	0	0	3	3	3
22	FEDERAL BANK	0	0	1	1	1
23	INDUSIND BANK	4	7	9	20	20
24	SOUTH INDIAN BANK	0	0	1	1	1
25	KARNATAKA BANK	0	0	4	4	4
26	YES BANK	5	4	8	17	17
27	KOTAK MAHINDRA BANK	0	3	8	11	11
28	BANDHAN BANK	6	18	15	39	39
29	IDFC FIRST BANK	0	0	3	3	3
	Total Private Bank	113	128	158	399	399
30	UJJIVAN SMALL FINANCE BANK	0	1	3	4	4
31	UTKARSH SMALL FINANCE BANK	4	9	10	23	23
32	JANA SMALL FINANCE BANK LTD.	0	0	2	2	2
	SMALL FINANCE BANK	4	10	15	29	29
	Total All Bank	1177	607	738	2522	2420

BANK WISE NUMBER OF BRANCHES, ATMs
AS on 30th June 2022

Sl.No	Name of the Bank	BRANCHES				ATMs				Previous quarter		Difference	
		Rural	Semi-urban	Urban	Total br	Rural	Semi-urban	Urban	Total ATMs	Branches	ATMs	Branches	ATMs
1	STATE BANK OF INDIA	277	52	74	403	291	209	320	820	403	817	1	3
2	PUNJAB NATIONAL BANK	170	98	156	424	181	158	246	585	330	571	94	14
3	BANK OF BARODA	52	31	51	134	3	11	26	40	134	40	0	0
A	Total Lead Banks	499	181	281	961	475	378	592	1445	867	1428	95	17
4	UNION BANK OF INDIA	39	35	36	110	39	30	70	139	110	139	0	0
5	CANARA BANK	44	29	51	124	43	28	41	112	124	113	0	-1
6	CENTRAL BANK OF INDIA	8	13	20	41	1	6	9	16	41	21	0	-5
7	PUNJAB AND SIND BANK	16	12	16	44	10	12	11	33	45	33	-1	0
8	UCO BANK	19	24	14	57	13	22	13	48	57	50	0	-2
9	INDIAN OVERSEAS BANK	20	11	14	45	10	5	19	34	45	34	0	0
10	BANK OF INDIA	11	16	10	37	4	8	12	24	35	24	2	0
11	INDIAN BANK	10	18	22	50	2	7	12	21	50	22	0	-1
12	BANK OF MAHRASHTRA	0	2	6	8	0	2	5	7	8	7	0	0
B	Total Non-Lead Banks	167	160	189	516	122	120	192	434	516	443	0	-9
C	Total N. Banks (A + B)	666	341	470	1477	597	498	784	1879	1383	1871	95	8
13	UTTARAKHAND G.B	216	41	29	286	4	3	0	7	286	7	0	0
14	PRATHAMA U.P GRAMIN BANK	1	0	0	1	0	0	0	0	1	0	0	0
D	Total R.R.B.	217	41	29	287	4	3	0	7	287	7	0	0
15	CO-OPERATIVE BANK	177	87	66	330	15	29	45	89	325	87	8	2
E	Total Cooperative	177	87	66	330	15	29	45	89	325	87	8	2
F	Total (C+D+E)	1060	469	565	2094	616	530	829	1975	1995	1965	103	10
16	THE NAINITAL BANK LTD	51	24	21	96	0	0	0	0	96	0	0	0
17	AXIS BANK	12	18	25	55	27	45	72	144	55	147	0	-3
18	ICICI BANK	4	14	20	38	7	18	68	93	38	110	0	-17
19	IDBI BANK	10	13	8	31	0	0	0	0	31	0	0	0
20	HDFC BANK	21	27	32	80	22	35	121	178	80	171	0	7
21	J & K BANK	0	0	3	3	0	0	2	2	3	2	0	0
22	FEDERAL BANK	0	0	1	1	0	0	0	0	1	0	0	0
23	INDUSIND BANK	4	7	9	20	3	6	19	28	20	28	0	0
24	KARNATAKA BANK	0	0	4	4	0	0	5	5	4	5	0	0
25	SOUTH INDIAN BANK	0	0	1	1	0	0	1	1	1	1	0	0
26	YES BANK	5	4	8	17	0	4	11	15	17	15	0	0
27	KOTAK MAHINDRA BANK	0	3	8	11	0	1	8	9	11	9	0	0
28	BANDHAN BANK	6	18	15	39	0	1	4	5	39	6	0	-1
29	IDFC FIRST BANK	0	0	3	3	0	0	3	3	3	3	0	0
G	Total Private Bank	113	128	158	399	59	110	314	483	399	497	0	-14
30	UJIVAN SMALL FINANCE BANK	0	1	3	4	0	1	3	4	4	4	0	0
31	UTKARSH SMALL FINANCE BANK	4	9	10	23	1	3	4	8	23	8	0	0
32	JANA SMALL FINANCE BANK LTD.	0	0	2	2	0	0	1	1	2	1	0	0
H	Total Small Finance Bank.	4	10	15	29	1	4	8	13	29	13	0	0
	Total All Bank (F+G+H)	1177	607	738	2522	676	644	1151	2471	2423	2475	103	-4

BANK WISE ATM NETWORK AS ON 30.6.2022

SR.	Name of Bank	Rural	Semi-Urban	Urban	Total	Previous Qty Total
1	STATE BANK OF INDIA	291	209	320	820	817
2	PUNJAB NATIONAL BANK	181	158	246	585	571
3	BANK OF BARODA	3	11	26	40	40
	Total Lead Banks	475	378	592	1445	1428
4	UNION BANK OF INDIA	39	30	70	139	139
5	CANARA BANK	43	28	41	112	113
6	CENTRAL BANK OF INDIA	1	6	9	16	21
7	PUNJAB AND SIND BANK	10	12	11	33	33
8	UCO BANK	13	22	13	48	50
9	INDIAN OVERSEAS BANK	10	5	19	34	34
10	BANK OF INDIA	4	8	12	24	24
11	INDIAN BANK	2	7	12	21	22
12	BANK OF MAHRASHTRA	0	2	5	7	7
	Total Non-Lead Banks	122	120	192	434	443
	Total N. Banks (A + B)	597	498	784	1879	1871
13	UTTARAKHAND G.B	4	3	0	7	7
14	PRATHAMA U.P GRAMIN BANK	0	0	0	0	0
	Total R.R.B.	4	3	0	7	7
15	CO-OPERATIVE BANK	15	29	45	89	87
	Total Cooperative	15	29	45	89	87
	Total (C+D+E)	616	530	829	1975	1965
16	THE NAINITAL BANK LTD	0	0	0	0	0
17	AXIS BANK	27	45	72	144	147
18	ICICI BANK	7	18	68	93	110
19	IDBI BANK	0	0	0	0	0
20	HDFC BANK	22	35	121	178	171
21	J & K BANK	0	0	2	2	2
22	FEDERAL BANK	0	0	0	0	0
23	INDUSIND BANK	3	6	19	28	28
24	SOUTH INDIAN BANK	0	0	1	1	1
25	KARNATAKA BANK	0	0	5	5	5
26	YES BANK	0	4	11	15	15
27	KOTAK MAHINDRA BANK	0	1	8	9	9
28	BANDHAN BANK	0	1	4	5	6
29	IDFC FIRST BANK	0	0	3	3	3
	Total Private Bank	59	110	314	483	497
30	UJJIVAN SMALL FIN. BANK	0	1	3	4	4
31	UTKARSH SMALL FIN. BANK	1	3	4	8	8
32	JANA SMALL FIN. BANK	0	0	1	1	1
	SMALL FINANCE BANK	1	4	8	13	13
	Total All Bank	676	644	1151	2471	2475

PRIME MINISTER EMPLOYMENT GENERATION PROGRAMME

TOTAL (DIC + KVIC + KVIB)
FROM 01.04.2021 TO 30.06.2022

(in Lacs)

S. No.	Name of the Bank	Yearly Target	Received		Sanctioned		Loan Sanctioned to SC/ST beneficiaries	
			No.	Amt.	No.	Amt.	No.	Amt.
1	State Bank of India	368	306	2059.10	44	157.33	8	27.18
2	Punjab National Bank	269	271	2094.92	79	580.57	18	134.81
3	Bank of Baroda	150	123	1202.72	33	206.65	4	16.85
A	Total Lead Banks	787	700	5356.74	156	944.55	30	178.84
4	Union Bank of India	127	87	587.33	24	94.44	1	1.90
5	Canara Bank	129	82	637.01	34	193.87	3	18.10
6	Central Bank of India	52	19	192.38	12	92.25	2	47.50
7	Punjab & Sind Bank	36	18	224.00	3	40.85	1	7.60
8	UCO Bank	55	25	182.50	6	23.27	0	0.00
9	Indian Overseas Bank	32	15	125.70	1	2.94	1	2.94
10	Bank of India	42	42	323.94	11	113.67	2	7.60
11	Indian Bank	45	15	132.15	2	9.00	0	0.00
12	Bank of Maharashtra	3	4	68.50	1	22.50	0	0.00
B	Total Non-Lead Banks	521	307	2473.51	94	592.79	10	85.64
C	Total N. Banks (A + B)	1308	1007	7830.25	250	1537.34	40	264.48
13	Uttarakhand G.B	190	194	1261.48	50	368.22	12	50.73
14	U.P. Gramin Bank	0	2	12.00	1	1.90	0	0.00
D	Total R.R.B.	190	196	1273.48	51	370.12	12	50.73
15	Co-operative Bank	57	27	174.85	17	104.41	0	0.00
E	Total Cooperative	57	27	174.85	17	104.41	0	0.00
F	Total (C+D+E)	1555	1230	9278.58	318	2011.87	52	315.21
16	Nainital Bank	51	65	531.49	26	154.67	2	12.00
17	Axis Bank	25	2	28.00	0	0.00	0	0.00
18	ICICI bank	15	0	0.00	0	0.00	0	0.00
19	IDBI Bank	26	17	84.60	3	17.02	0	0.00
20	HDFC Bank	20	1	5.00	0	0.00	0	0.00
21	The J & K Bank	2	0	0.00	0	0.00	0	0.00
22	Fedral Bank Ltd	0	0	0.00	0	0.00	0	0.00
23	IndusInd Bank	9	0	0.00	0	0.00	0	0.00
24	The Karnataka bank	0	0	0.00	0	0.00	0	0.00
25	The South Indian Bank Ltd	0	0	0.00	0	0.00	0	0.00
26	Yes Bank	1	0	0.00	0	0.00	0	0.00
27	Kotak Mahinda	0	1	10.00	0	0.00	0	0.00
28	Bandhan Bank	0	0	0.00	0	0.00	0	0.00
29	Ujjivan Small Finance Bank	0	0	0.00	0	0.00	0	0.00
30	Utkarsh Small Finance Bank	2	0	0.00	0	0.00	0	0.00
31	IDFC Bank	0	0	0.00	0	0.00	0	0.00
32	Jana Small Finance Bank Ltd.	0	0	0.00	0	0.00	0	0.00
G	Total Private Bank	151	86	659.09	29	171.69	2	12.00
H	Total All Bank (F+G)	1714	1316	9937.67	347	2183.56	54	327.21

Source of Data : KVIC Portal

(` In Lacs)

S. No.	Name of the Bank	Loan Sanctioned to OBC beneficiaries		Loan Sanctioned to Women beneficiaries		Loan Disbursed		Returned	Pending	
		No.	Amt.	No.	Amt.	No.	Amt.		No.	No.
1	State Bank of India	4	21.90	10	34.40	14	48.67	129	93	40
2	Punjab National Bank	15	93.77	20	137.72	26	128.69	50	59	83
3	Bank of Baroda	3	30.00	10	110.27	9	79.34	30	37	23
A	Total Lead Banks	22	111.75	40	282.39	49	256.70	209	189	146
4	Union Bank of India	0	0.00	6	26.22	6	28.89	11	28	24
5	Canara Bank	7	41.79	10	66.71	14	71.60	33	9	6
6	Central Bank of India	1	23.75	1	4.75	1	4.75	4	3	0
7	Punjab & Sind Bank	2	33.25	0	0.00	0	0.00	4	4	7
8	UCO Bank	0	0.00	1	4.75	3	10.45	3	6	10
9	Indian Overseas Bank	0	0.00	1	2.94	1	2.94	2	3	9
10	Bank of India	1	7.12	7	60.65	7	35.91	10	8	13
11	Indian Bank	0	0.00	0	0.00	0	0.00	1	4	8
12	Bank of Maharashtra	0	0.00	0	0.00	1	7.19	0	1	2
B	Total Non-Lead Banks	11	105.91	26	166.02	33	161.73	68	66	79
C	Total N. Banks (A + B)	33	217.66	66	448.41	82	418.43	277	255	225
13	Uttarakhand G.B	10	19.95	15	112.00	17	119.80	35	47	62
14	U.P. Gramin Bank	0	0.00	0	0.00	1	1.90	0	1	0
D	Total R.R.B.	10	19.95	15	112.00	18	121.70	35	48	62
15	Co-operative Bank	0	0.00	5	49.75	4	39.00	3	3	4
E	Total Cooperative	0	0.00	5	49.75	4	39.00	3	3	4
F	Total (C+D+E)	43	237.61	86	610.16	104	579.13	315	306	291
16	Nainital Bank	2	9.50	9	57.60	5	40.80	4	12	23
17	Axis Bank	0	0.00	0	0.00	0	0.00	0	0	2
18	ICICI bank	0	0.00	0	0.00	0	0.00	0	0	0
19	IDBI Bank	0	0.00	1	9.50	1	6.00	3	4	7
20	HDFC Bank	0	0.00	0	0.00	0	0.00	0	0	1
21	The J & K Bank	0	0.00	0	0.00	0	0.00	0	0	0
22	Fedral Bank Ltd	0	0.00	0	0.00	0	0.00	0	0	0
23	IndusInd Bank	0	0.00	0	0.00	0	0.00	0	0	0
24	The Karnataka bank	0	0.00	0	0.00	0	0.00	0	0	0
25	The South Indian Bank Ltd	0	0.00	0	0.00	0	0.00	0	0	0
26	Yes Bank	0	0.00	0	0.00	0	0.00	0	0	0
27	Kotak Mahinda	0	0.00	0	0.00	0	0.00	0	1	0
2	Bandhan Bank	0	0.00	0	0.00	0	0.00	0	0	0
829	Ujjivan Financial Services	0	0.00	0	0.00	0	0.00	0	0	0
30	Utkarsh Micro Finance	0	0.00	0	0.00	0	0.00	0	0	0
31	IDFC Bank	0	0.00	0	0.00	0	0.00	0	0	0
32	Jana Small Finance Bank Ltd	0	0.00	0	0.00	0	0.00	0	0	0
G	Total Private Bank	2	9.50	10	67.10	6	46.80	7	17	33
H	Total All Bank (F+G)	45	247.11	96	677.26	110	625.93	322	323	324

PRIME MINISTER EMPLOYMENT GENERATION PROGRAMME

DIC

FROM 01.04.2021 TO 30.06.2022

(` in Lacs)

S. No.	Name of the Bank	Yearly Target	Received		Sanctioned		Loan Sanctioned to SC/ST beneficiaries	
			No.	Amt.	No.	Amt.	No.	Amt.
1	State Bank of India	146	167	1220.58	23	79.30	4	11.43
2	Punjab National Bank	109	149	1246.35	40	323.20	7	29.79
3	Bank of Baroda	60	77	731.22	22	153.95	1	4.75
A	Total Lead Banks	315	393	3198.15	85	556.45	12	45.97
4	Union Bank of India	47	48	331.43	13	56.92	1	1.90
5	Canara Bank	46	51	399.01	26	142.91	2	13.10
6	Central Bank of India	24	7	51.38	4	1.90	0	0.00
7	Punjab & Sind Bank	15	13	192.00	3	40.85	1	7.60
8	UCO Bank	27	17	126.50	4	15.67	0	0.00
9	Indian Overseas Bank	14	5	51.00	0	0.00	0	0.00
10	Bank of India	22	25	159.94	5	59.92	1	2.85
11	Indian Bank	15	15	132.15	2	9.00	0	0.00
12	Bank of Maharashtra	3	3	46.00	0	0.00	0	0.00
B	Total Non-Lead Banks	213	184	1489.41	57	327.17	5	25.45
C	Total N. Banks (A + B)	528	577	4687.56	142	883.62	17	71.42
13	Uttarakhand G.B	74	103	701.48	25	223.09	5	26.60
14	U.P. Gramin Bank	0	0	0.00	0	0.00	0	0.00
D	Total R.R.B.	74	103	701.48	25	223.09	5	26.60
15	Co-operative Bank	26	16	96.85	8	54.06	0	0.00
E	Total Cooperative	26	16	96.85	8	54.06	0	0.00
F	Total (C+D+E)	628	696	5485.89	175	1160.77	22	98.02
16	Nainital Bank	18	40	325.40	17	117.25	2	12.00
17	Axis Bank	9	1	25.00	0	0.00	0	0.00
18	ICICI bank	5	0	0.00	0	0.00	0	0.00
19	IDBI Bank	11	12	42.60	1	1.52	0	0.00
20	HDFC Bank	8	0	0.00	0	0.00	0	0.00
21	The J & K Bank	0	0	0.00	0	0.00	0	0.00
22	Fedral Bank Ltd	0	0	0.00	0	0.00	0	0.00
23	IndusInd Bank	4	0	0.00	0	0.00	0	0.00
24	The Karnataka bank	0	0	0.00	0	0.00	0	0.00
25	The South Indian Bank Ltd	0	0	0.00	0	0.00	0	0.00
26	Yes Bank	1	0	0.00	0	0.00	0	0.00
27	Kotak Mahinda	0	1	10.00	0	0.00	0	0.00
28	Bandhan Bank	0	0	0.00	0	0.00	0	0.00
29	Ujjivan Financial Services	0	0	0.00	0	0.00	0	0.00
30	Utkarsh Micro Finance	2	0	0.00	0	0.00	0	0.00
31	IDFC Bank	0	0	0.00	0	0.00	0	0.00
32	Jana Small Finance Bank Ltd	0	0	0.00	0	0.00	0	0.00
G	Total Private Bank	58	54	403.00	18	118.77	2	12.00
H	Total All Bank (F+G)	686	750	5888.89	193	1279.54	24	110.02

Source of Data : KVIC Portal

(` In

S. No.	Name of the Bank	Loan Sanctioned to OBC beneficiaries		Loan Sanctioned to Women beneficiaries		Loan Disbursed (Lacs)		Returned	Pending	
		No.	Amt.	No.	Amt.	No.	Amt.		No.	<1M
								No.		No.
1	State Bank of India	3	17.90	7	25.35	7	32.22	75	42	27
2	Punjab National Bank	9	52.50	13	103.04	13	53.64	33	33	43
3	Bank of Baroda	3	30.00	8	91.27	8	75.49	25	20	10
A	Total Lead Banks	15	100.40	28	219.66	28	161.35	133	95	80
4	Union Bank of India	0	0.00	4	15.30	2	11.19	8	14	13
5	Canara Bank	5	29.30	8	54.21	9	55.00	17	5	3
6	Central Bank of India	0	0.00	0	0.00	0	0.00	3	0	0
7	Punjab & Sind Bank	2	33.25	0	0.00	0	0.00	2	2	6
8	UCO Bank	0	0.00	0	0.00	2	7.60	2	2	9
9	Indian Overseas Bank	0	0.00	0	0.00	0	0.00	1	1	3
10	Bank of India	1	7.12	5	46.15	5	16.91	7	5	8
11	Indian Bank	0	0.00	0	0.00	0	0.00	1	4	8
12	Bank of Maharashtra	0	0.00	0	0.00	0	0.00	0	1	2
B	Total Non-Lead Banks	8	69.67	17	115.66	18	90.70	41	34	52
C	Total N. Banks (A + B)	23	170.07	45	335.32	46	252.05	174	129	132
13	Uttarakhand G.B	1	9.50	10	82.65	10	64.23	21	13	44
14	U.P. Gramin Bank	0	0.00	0	0.00	0	0.00	0	0	0
D	Total R.R.B.	1	9.50	10	82.65	10	64.23	21	13	44
15	Co-operative Bank	0	0.00	3	13.65	2	18.28	2	2	4
E	Total Cooperative	0	0.00	3	13.65	2	18.28	2	2	4
F	Total (C+D+E)	24	179.57	58	431.62	58	334.56	197	144	180
16	Nainital Bank	2	9.50	7	43.35	4	31.80	1	9	13
17	Axis Bank	0	0.00	0	0.00	0	0.00	0	0	1
18	ICICI bank	0	0.00	0	0.00	0	0.00	0	0	0
19	IDBI Bank	0	0.00	0	0.00	0	0.00	2	3	6
20	HDFC Bank	0	0.00	0	0.00	0	0.00	0	0	0
21	The J & K Bank	0	0.00	0	0.00	0	0.00	0	0	0
22	Fedral Bank Ltd	0	0.00	0	0.00	0	0.00	0	0	0
23	IndusInd Bank	0	0.00	0	0.00	0	0.00	0	0	0
24	The Karnataka bank	0	0.00	0	0.00	0	0.00	0	0	0
25	The South Indian Bank Ltd	0	0.00	0	0.00	0	0.00	0	0	0
26	Yes Bank	0	0.00	0	0.00	0	0.00	0	0	0
27	Kotak Mahinda	0	0.00	0	0.00	0	0.00		1	0
28	Bandhan Bank	0	0.00	0	0.00	0	0.00	0	0	0
29	Ujjivan Financial Services	0	0.00	0	0.00	0	0.00	0	0	0
30	Utkarsh Micro Finance	0	0.00	0	0.00	0	0.00	0	0	0
31	IDFC Bank	0	0.00	0	0.00	0	0.00	0	0	0
32	Jana Small Finance Bank Ltd	0	0.00	0	0.00	0	0.00	0	0	0
G	Total Private Bank	2	9.50	7	43.35	4	31.80	3	13	20
H	Total All Bank (F+G)	26	189.07	65	474.97	62	366.36	200	157	200

PRIME MINISTER EMPLOYMENT GENERATION PROGRAMME

KVIC

FROM 01.04.2021 TO 30.06.2022

(` in Lacs)

S. No.	Name of the Bank	Yearly Target	Received		Sanctioned		Loan Sanctioned to SC/ST beneficiaries	
			No.	Amt.	No.	Amt.	No.	Amt.
1	State Bank of India	109	40	256.82	10	34.85	2	10.75
2	Punjab National Bank	76	29	256.30	9	77.24	5	49.12
3	Bank of Baroda	43	11	130.00	3	7.60	1	4.75
A	Total Lead Banks	228	80	643.12	22	119.69	8	64.62
4	Union Bank of India	41	9	56.90	3	14.25	0	0.00
5	Canara Bank	44	4	32.00	1	5.00	1	5.00
6	Central Bank of India	13	5	32.00	3	6.65	0	0.00
7	Punjab & Sind Bank	10	1	5.00	0	0.00	0	0.00
8	UCO Bank	12	2	13.00	0	0.00	0	0.00
9	Indian Overseas Bank	10	1	10.00	0	0.00	0	0.00
10	Bank of India	12	2	10.00	2	9.25	0	0.00
11	Indian Bank	16	0	0.00	0	0.00	0	0.00
12	Bank of Maharashtra	0	0	0.00	0	0.00	0	0.00
B	Total Non-Lead Banks	158	24	158.90	9	35.15	1	5.00
C	Total N. Banks (A + B)	386	104	802.02	31	154.84	9	69.62
13	Uttarakhand G.B	58	9	33.00	1	4.75	0	0.00
14	U.P. Gramin Bank	0	0	0.00	0	0.00	0	0.00
D	Total R.R.B.	58	9	33.00	1	4.75	0	0.00
15	Co-operative Bank	15	3	22.00	2	9.50	0	0.00
E	Total Cooperative	15	3	22.00	2	9.50	0	0.00
F	Total (C+D+E)	459	116	857.02	34	169.09	9	69.62
16	Nainital Bank	17	2	8.00	1	3.00	0	0.00
17	Axis Bank	9	0	0.00	0	0.00	0	0.00
18	ICICI bank	6	0	0.00	0	0.00	0	0.00
19	IDBI Bank	8	1	7.00	0	0.00	0	0.00
20	HDFC Bank	7	0	0.00	0	0.00	0	0.00
21	The J & K Bank	1	0	0.00	0	0.00	0	0.00
22	Fedral Bank Ltd	0	0	0.00	0	0.00	0	0.00
23	IndusInd Bank	3	0	0.00	0	0.00	0	0.00
24	The Karnataka bank	0	0	0.00	0	0.00	0	0.00
25	The South Indian Bank Ltd	0	0	0.00	0	0.00	0	0.00
26	Yes Bank	2	0	0.00	0	0.00	0	0.00
27	Kotak Mahinda	1	0	0.00	0	0.00	0	0.00
28	Bandhan Bank	1	0	0.00	0	0.00	0	0.00
29	Ujjivan Financial Services	0	0	0.00	0	0.00	0	0.00
30	Utkarsh Micro Finance	0	0	0.00	0	0.00	0	0.00
31	IDFC Bank	0	0	0.00	0	0.00	0	0.00
32	Jana Small Finance Bank Ltd	0	0	0.00	0	0.00	0	0.00
G	Total Private Bank	55	3	15.00	1	3.00	0	0.00
H	Total All Bank (F+G)	514	119	872.02	35	172.09	9	69.62

Source of Data : KVIC Portal

(` In Lacs)

S. No.	Name of the Bank	Loan Sanctioned to OBC beneficiaries		Loan Sanctioned to Women beneficiaries		Loan Disbursed		Returned	Pending	
		No.	Amt.	No.	Amt.	No.	Amt.		No.	<1M
								No.		No.
1	State Bank of India	0	0.00	0	0.00	4	9.65	15	11	4
2	Punjab National Bank	2	11.35	2	16.63	4	19.15	2	6	12
3	Bank of Baroda	0	0.00	0	0.00	0	0.00	1	6	1
A	Total Lead Banks	2	11.35	2	16.63	8	28.80	18	23	17
4	Union Bank of India	0	0.00	0	0.00	1	9.50	2	2	2
5	Canara Bank	0	0.00	0	0.00	1	5.00	2	1	0
6	Central Bank of India	0	0.00	0	0.00	0	0.00	0	2	0
7	Punjab & Sind Bank	0	0.00	0	0.00	0	0.00	0	0	1
8	UCO Bank	0	0.00	0	0.00	0	0.00	0	1	1
9	Indian Overseas Bank	0	0.00	0	0.00	0	0.00	0	1	0
10	Bank of India	0	0.00	0	0.00	0	0.00	0	0	0
11	Indian Bank	0	0.00	0	0.00	0	0.00	0	0	0
12	Bank of Maharashtra	0	0.00	0	0.00	0	0.00	0	0	0
B	Total Non-Lead Banks	0	0.00	0	0.00	2	14.50	4	7	4
C	Total N. Banks (A + B)	2	11.35	2	16.63	10	43.30	22	30	21
13	Uttarakhand G.B	0	0.00	1	4.75	0	0.00	1	6	1
14	U.P. Gramin Bank									
D	Total R.R.B.	0	0.00	1	4.75	0	0.00	1	6	1
15	Co-operative Bank	0	0.00	0	0.00	0	0.00	0	1	0
E	Total Cooperative	0	0.00	0	0.00	0	0.00	0	1	0
F	Total (C+D+E)	2	11.35	3	21.38	10	43.30	23	37	22
16	Nainital Bank	0	0.00	0	0.00	0	0.00	1	0	0
17	Axis Bank	0	0.00	0	0.00	0	0.00	0	0	0
18	ICICI bank	0	0.00	0	0.00	0	0.00	0	0	0
19	IDBI Bank	0	0.00	0	0.00	0	0.00	0	0	1
20	HDFC Bank	0	0.00	0	0.00	0	0.00	0	0	0
21	The J & K Bank	0	0.00	0	0.00	0	0.00	0	0	0
22	Fedral Bank Ltd	0	0.00	0	0.00	0	0.00	0	0	0
23	IndusInd Bank	0	0.00	0	0.00	0	0.00	0	0	0
24	The Karnataka bank	0	0.00	0	0.00	0	0.00	0	0	0
25	The South Indian Bank Ltd	0	0.00	0	0.00	0	0.00	0	0	0
26	Yes Bank	0	0.00	0	0.00	0	0.00	0	0	0
27	Kotak Mahindra	0	0.00	0	0.00	0	0.00	0	0	0
28	Bandhan Bank	0	0.00	0	0.00	0	0.00	0	0	0
29	Ujjivan Financial Services	0	0.00	0	0.00	0	0.00	0	0	0
30	Utkarsh Micro Finance	0	0.00	0	0.00	0	0.00	0	0	0
31	IDFC Bank	0	0.00	0	0.00	0	0.00	0	0	0
32	Jana Small Finance Bank Ltd	0	0.00	0	0.00	0	0.00	0	0	0
G	Total Private Bank	0	0.00	0	0.00	0	0.00	1	0	1
H	Total All Bank (F+G)	2	11.35	3	21.38	10	43.30	24	37	23

PRIME MINISTER EMPLOYMENT GENERATION PROGRAMME

KVIB

FROM 01.04.2021 TO 30.06.2022

(` in Lacs)

S. No.	Name of the Bank	Yearly Target	Received		Sanctioned		Loan Sanctioned to SC/ST beneficiaries	
			No.	Amt.	No.	Amt.	No.	Amt.
1	State Bank of India	113	99	581.70	11	43.18	2	5.00
2	Punjab National Bank	84	93	592.27	30	180.13	6	55.90
3	Bank of Baroda	47	35	341.50	8	45.10	2	7.35
A	Total Lead Banks	244	227	1515.47	49	268.41	10	68.25
4	Union Bank of India	39	30	199.00	8	23.27	0	0.00
5	Canara Bank	39	27	206.00	7	45.96	0	0.00
6	Central Bank of India	15	7	109.00	5	83.70	2	47.50
7	Punjab & Sind Bank	11	4	27.00	0	0.00	0	0.00
8	UCO Bank	16	6	43.00	2	7.60	0	0.00
9	Indian Overseas Bank	8	9	64.70	1	2.94	1	2.94
10	Bank of India	8	15	154.00	4	44.50	1	4.75
11	Indian Bank	14	0	0.00	0	0.00	0	0.00
12	Bank of Maharashtra	0	1	22.50	1	22.50	0	0.00
B	Total Non-Lead Banks	150	99	825.20	28	230.47	4	55.19
C	Total N. Banks (A + B)	394	326	2340.67	77	498.88	14	123.44
13	Uttarakhand G.B	58	82	527.00	24	140.38	7	24.13
14	U.P. Gramin Bank	0	2	12.00	1	1.90	0	0.00
D	Total R.R.B.	58	84	539.00	25	142.28	7	24.13
15	Co-operative Bank	16	8	56.00	7	40.85	0	0.00
E	Total Cooperative	16	8	56.00	7	40.85	0	0.00
F	Total (C+D+E)	468	418	2935.67	109	682.01	21	147.57
16	Nainital Bank	16	23	198.09	8	34.42	0	0.00
17	Axis Bank	7	1	3.00	0	0.00	0	0.00
18	ICICI bank	4	0	0.00	0	0.00	0	0.00
19	IDBI Bank	7	4	35.00	2	15.50	0	0.00
20	HDFC Bank	5	1	5.00	0	0.00	0	0.00
21	The J & K Bank	1	0	0.00	0	0.00	0	0.00
22	Fedral Bank Ltd	0	0	0.00	0	0.00	0	0.00
23	IndusInd Bank	2	0	0.00	0	0.00	0	0.00
24	The Karnataka bank	0	0	0.00	0	0.00	0	0.00
25	The South Indian Bank Ltd	0	0	0.00	0	0.00	0	0.00
26	Yes Bank	2	0	0.00	0	0.00	0	0.00
27	Kotak Mahinda	1	0	0.00	0	0.00	0	0.00
28	Bandhan Bank	1	0	0.00	0	0.00	0	0.00
29	Ujjivan Financial Services	0	0	0.00	0	0.00	0	0.00
30	Utkarsh Micro Finance	0	0	0.00	0	0.00	0	0.00
31	IDFC Bank	0	0	0.00	0	0.00	0	0.00
32	Jana Small Finance Bank Ltd	0	0	0.00	0	0.00	0	0.00
G	Total Private Bank	46	29	241.09	10	49.92	0	0.00
H	Total All Bank (F+G)	514	447	3176.76	119	731.93	21	147.57

Source of Data : KVIB Portal

(` In Lacs)

S. No.	Name of the Bank	Loan Sanctioned to OBC beneficiaries		Loan Sanctioned to Women beneficiaries		Loan Disbursed		Returned	Pending	
		No.	Amt.	No.	Amt.	No.	Amt.		No.	<1M
								No.		No.
1	State Bank of India	1	4.00	3	9.05	3	6.80	39	40	9
2	Punjab National Bank	4	29.92	5	18.05	9	55.90	15	20	28
3	Bank of Baroda	0	0.00	2	19.00	1	3.85	4	11	12
A	Total Lead Banks	5	0.00	10	46.10	13	66.55	58	71	49
4	Union Bank of India	0	0.00	2	10.92	3	8.20	1	12	9
5	Canara Bank	2	12.49	2	12.50	4	11.60	14	3	3
6	Central Bank of India	1	23.75	1	4.75	1	4.75	1	1	0
7	Punjab & Sind Bank	0	0.00	0	0.00	0	0.00	2	2	0
8	UCO Bank	0	0.00	1	4.75	1	2.85	1	3	0
9	Indian Overseas Bank	0	0.00	1	2.94	1	2.94	1	1	6
10	Bank of India	0	0.00	2	14.50	2	19.00	3	3	5
11	Indian Bank	0	0.00	0	0.00	0	0.00	0	0	0
12	Bank of Maharashtra	0	0.00	0	0.00	1	7.19	0	0	0
B	Total Non-Lead Banks	3	36.24	9	50.36	13	56.53	23	25	23
C	Total N. Banks (A + B)	8	36.24	19	96.46	26	123.08	81	96	72
13	Uttarakhand G.B	9	10.45	4	24.60	7	55.57	13	28	17
14	U.P. Gramin Bank	0	0.00	0	0.00	1	1.90	0	1	0
D	Total R.R.B.	9	10.45	4	24.60	8	57.47	13	29	17
15	Co-operative Bank	0	0.00	2	36.10	2	20.72	1	0	0
E	Total Cooperative	0	0.00	2	36.10	2	20.72	1	0	0
F	Total (C+D+E)	17	46.69	25	157.16	36	201.27	95	125	89
16	Nainital Bank	0	0.00	2	14.25	1	9.00	2	3	10
17	Axis Bank	0	0.00	0	0.00	0	0.00	0	0	1
18	ICICI bank	0	0.00	0	0.00	0	0.00	0	0	0
19	IDBI Bank	0	0.00	1	9.50	1	6.00	1	1	0
20	HDFC Bank	0	0.00	0	0.00	0	0.00	0	0	1
21	The J & K Bank	0	0.00	0	0.00	0	0.00	0	0	0
22	Fedral Bank Ltd	0	0.00	0	0.00	0	0.00	0	0	0
23	IndusInd Bank	0	0.00	0	0.00	0	0.00	0	0	0
24	The Karnataka bank	0	0.00	0	0.00	0	0.00	0	0	0
25	The South Indian Bank Ltd	0	0.00	0	0.00	0	0.00	0	0	0
26	Yes Bank	0	0.00	0	0.00	0	0.00	0	0	0
27	Kotak Mahinda	0	0.00	0	0.00	0	0.00	0	0	0
28	Bandhan Bank	0	0.00	0	0.00	0	0.00	0	0	0
29	Ujjivan Financial Services	0	0.00	0	0.00	0	0.00	0	0	0
30	Utkarsh Micro Finance	0	0.00	0	0.00	0	0.00	0	0	0
31	IDFC Bank	0	0.00	0	0.00	0	0.00	0	0	0
32	Jana Small Finance Bank Ltd	0	0.00	0	0.00	0	0.00	0	0	0
G	Total Private Bank	0	0.00	3	23.75	2	15.00	3	4	12
H	Total All Bank (F+G)	17	46.69	28	180.91	38	216.27	98	129	101

Pradhanmantri Mudra Yojna (MUDRA)
FROM 01.04.2022 TO 30.06.2022

(in Cr.)

S. No.	Name of the Bank	Shishu		Kishore		Tarun		Total	
		No.	Disbursement Amt.	No.	Disbursement Amt.	No.	Disbursement Amt.	No	Disbursement Amt.
1	State Bank of India	267	1.06	2322	61.63	670	55.97	3259	118.66
2	Punjab National Bank	1372	5.15	2043	44.22	732	59.28	4147	108.65
3	Bank of Baroda	251	0.91	922	23.07	364	31.73	1537	55.71
A	Total Lead Banks	1890	7.12	5287	128.92	1766	146.98	8943	283.02
4	Union Bank of India	280	0.79	784	15.61	174	13.17	1238	29.57
5	Canara Bank	1130	1.73	831	24.51	338	28.88	2299	55.12
6	Central Bank of India	507	0.24	484	5.98	156	8.10	1147	14.32
7	Punjab & Sind Bank	81	0.20	377	9.02	146	9.95	604	19.17
8	UCO Bank	143	0.14	332	3.88	71	4.30	546	8.32
9	Indian Overseas Bank	33	0.10	106	2.57	13	0.93	152	3.60
10	Bank of India	288	0.69	287	5.21	94	4.68	669	10.58
11	Indian Bank	58	0.17	173	4.61	77	6.44	308	11.22
12	Bank of Maharashtra	0	0.00	0	0.00	0	0.00	0	0.00
B	Total Non-Lead Banks	2520	4.06	3374	71.39	1069	76.45	6963	151.90
C	Total N. Banks (A + B)	4410	11.18	8661	200.31	2835	223.43	15906	434.92
13	Uttarakhand G.B	266	1.08	543	10.43	78	6.02	887	17.53
14	U.P. Gramin Bank	0	0.00	1	0.01	0	0.00	1	0.01
D	Total R.R.B.	266	1.08	544	10.44	78	6.02	888	17.54
15	Co-operative Bank	0	0.00	0	0.00	0	0.00	0	0.00
E	Total Cooperative	0	0.00	0	0.00	0	0.00	0	0
F	Total (C+D+E)	4676	12.26	9205	210.75	2913	229.45	16794	452.46
16	Nainital Bank	0	0.00	0	0.00	0	0.00	0	0.00
17	Axis Bank	1028	3.41	55	1.39	20	1.73	1103	6.53
18	ICICI Bank	0	0.00	2	0.07	17	1.48	19	1.55
19	IDBI Bank	10	0.03	32	0.98	35	2.63	77	3.64
20	HDFC Bank	4740	14.53	296	3.67	40	2.83	5076	21.03
21	The J & K Bank	0	0.00	5	0.12	1	0.10	6	0.22
22	Fedral Bank	0	0.00	0	0.00	0	0.00	0	0.00
23	IndusInd Bank	12460	35.15	1161	8.13	66	4.40	13687	47.68
24	The Karnataka Bank	0	0.00	0	0.00	3	0.27	3	0.27
25	The South Indian Bank Ltd	0	0.00	0	0.00	0	0.00	0	0.00
26	Yes Bank	0	0.00	0	0.00	0	0.00	0	0.00
27	Kotak Mahinda Bank	0	0.00	0	0.00	0	0.00	0	0.00
28	Bandhan Bank	0	0.00	0	0.00	0	0.00	0	0.00
29	Ujjivan Small Finance Bank	1580	7.36	1184	10.47	0	0.00	2764	17.83
30	Utkarsh Small Finance Bank	6377	26.23	355	2.13	0	0.00	6732	28.36
31	IDFC First Bank	0	0.00	15	0.38	4	0.32	19	0.70
32	Jana Small Finance Bank Ltd.	0	0.00	0	0.00	0	0.00	0	0.00
G	Total Private Bank	26195	86.71	3105	27.34	186	13.76	29486	127.81
H	Total All Bank (F+G)	30871	98.97	12310	238.09	3099	243.21	46280	580.27

Source of data :- MSY Portal

PRADHAN MANTRI FASAL BIMA YOJANA (PMFBY)

Implementing Agency : Agriculture Insurance Company of India Limited, Dehradun

AS ON 30 June, 2022

(in Lacs)

S. No.	Name of the Bank	Crop Loan Insured for notified crops	No. of Farmers Insured	Premium Collected	Claim Disbursed	Farmer Benefitted
		Amt.	No.	Amt.	Amt.	No.
1	State Bank of India	3.20	33	0.06	0.00	0
2	Punjab National Bank	4.01	21	0.08	0.00	0
3	Bank of Baroda	30.86	152	0.62	0.00	0
A	Total Lead Banks	38.07	206	0.76	0.00	0
4	Union Bank of India	0.00	0	0.00	0.00	0
5	Canara Bank	0.00	0	0.00	0.00	0
6	Central Bank of India	0.00	0	0.00	0.00	0
7	Punjab And Sind Bank	0.25	4	0.01	0.00	0
8	UCO Bank	0.00	0	0.00	0.00	0
9	Indian Overseas Bank	0.00	0	0.00	0.00	0
10	Bank of India	0.00	0	0.00	0.00	0
11	Indian Bank	0.00	0	0.00	0.00	0
12	Bank of Maharashtra	0.00	0	0.00	0.00	0
13	IDBI Bank	0.00	0	0.00	0.00	0
B	Total Non-Lead Banks	0.25	4	0.01	0.00	0
C	Total N. Banks (A + B)	38.32	210	0.77	0.00	0
14	Uttarakhand Gramin Bank	374.53	413.00	7.49	0.00	0
15	Prathma U.P. Gramin Bank	0.00	0	0.00	0.00	0
D	Total R.R.B.	374.53	413	7.49	0.00	0
16	Co-operative Bank	157.52	621	3.15	0.00	0
E	Total Cooperative	157.52	621	3.15	0.00	0
F	Total (C+D+E)	570.38	1244	11.41	0.00	0
17	Nainital Bank Ltd	0.00	0	0.00	0.00	0
18	Axis Bank Limited	0.00	0	0.00	0.00	0
19	ICICI Bank Limited	0.00	0	0.00	0.00	0
20	HDFC Bank Ltd.	0.00	0	0.00	0.00	0
21	The J & K Bank	0.00	0	0.00	0.00	0
22	Fedral Bank Ltd	0.00	0	0.00	0.00	0
23	IndusInd Bank	0.00	0	0.00	0.00	0
24	The Karnataka bank	0.00	0	0.00	0.00	0
25	The South Indian Bank Ltd	0.00	0	0.00	0.00	0
26	Yes Bank Ltd.	0.00	0	0.00	0.00	0
27	Kotak Mahinda	0.00	0	0.00	0.00	0
28	Bandhan Bank	0.00	0	0.00	0.00	0
29	Ujjivan Small Finance Bank	0.00	0	0.00	0.00	0
30	Utkarsh Small Finance Bank	0.00	0	0.00	0.00	0
31	IDFC Bank	0.00	0	0.00	0.00	0
32	Jana Small Finance Bank Ltd	0.00	0	0.00	0.00	0
G	Total Private Bank	0.00	0	0.00	0.00	0
H	Total All Bank (F+G)	570.38	1244	11.41	0.00	0

* Crop Loan insured, Farmer Insured & Premium Collected figures is for PMFBY Kharif 2022.

**RESTRUCTURED WEATHER BASED CROP INSURANCE SCHEME
(Re-WBCIS)**

Implementing Agency: Agriculture Insurance Company of India Limited &

AS ON 30 June, 2022

(₹ in Lacs)

S.No.	Name of the Bank	Crop Loan Insured for notified crops	No. of Farmers Insured	Premium Collected	Claim Disbursed	Farmer Benefitted
		Amt.	No.	Amt.	Amt.	No.
1	State Bank of India	2671.00	4958	208.40	0.00	0
2	Punjab National Bank	1252.63	5108	76.63	0.00	0
3	Bank of Baroda	546.99	1326	126.00	0.00	0
A	Total Lead Banks	4470.62	11392	411.03	0.00	0
4	Union Bank of India	4.49	10	1.08	0.00	0
5	Canara Bank	30.40	68	1.86	0.00	0
6	Central Bank of India	14.23	67	2.49	0.00	0
7	Punjab And Sind Bank	0.00	0	0.00	0.00	0
8	UCO Bank	383.47	357	32.52	0.00	0
9	Indian Overseas Bank	0.00	0	0.00	0.00	0
10	Bank of India	51.22	263	6.49	0.00	0
11	Indian Bank	1.33	4	0.40	0.00	0
12	Bank of Maharashtra	0.00	0	0.00	0.00	0
B	Total Non-Lead Banks	485.14	769	44.84	0.00	0
C	Total N. Banks (A + B)	4955.76	12161	455.87	0.00	0
13	Uttarakhand Gramin Bank	2670.86	9172	279.69	0.00	0
14	Prathama U.P. Gramin Bank	0.00	0	0.00	0.00	0
D	Total R.R.B.	2670.86	9172	279.69	0.00	0
15	Co-operative Bank	26240.53	42740	5332.39		
E	Total Cooperative	26240.53	42740	5332.39	0.00	0
F	Total (C+D+E)	33867.15	64073	6067.95	0.00	0
16	Nainital Bank Ltd	26.11	37	6.78	0.00	0
17	Axis Bank	0.15	5	0.01	0.00	0
18	ICICI Bank Limited	0.00	0	0.00	0.00	0
19	IDBI Bank	0.00	0	0.00	0.00	0
20	HDFC Bank	0.00	0	0.00	0.00	0
21	The J & K Bank	0.00	0	0.00	0.00	0
22	Fedral Bank Ltd	0.00	0	0.00	0.00	0
23	IndusInd Bank	0.00	0	0.00	0.00	0
24	The Karnataka bank	0.00	0	0.00	0.00	0
25	The South Indian Bank Ltd	0.00	0	0.00	0.00	0
26	Yes Bank	0.00	0	0.00	0.00	0
27	Kotak Mahinda	0.00	0	0.00	0.00	0
28	Bandhan BANK	0.00	0	0.00	0.00	0
29	Ujjivan Small Finance Bank	0.00	0	0.00	0.00	0
30	Utkarsh Small Finance Bank	0.00	0	0.00	0.00	0
31	IDFC Bank	0.00	0	0.00	0.00	0
32	Jana Small Finance Bank Ltd	0.00	0	0.00	0.00	0
G	Total Private Bank	26.26	42	6.79	0.00	0
H	Total All Bank (F+G)	33893.41	64115	6074.74	0.00	0

* Crop Loan insured, Farmer Insured & Premium Collected figures is for RWBCIS Kharif 2022.

ACP NPA Outstanding
AS ON 30.6.2022

AMT IN CRORE.

Sr. No.	Name of Bank	Total Agriculture (PS)		Total MSMEs (PS)		Total Priority Sector (A)		Total Non Priority Sector (B)		Total (Priority Sector (A) + Non Priority Sector (B))	
		A/c	Amt	A/c	Amt	A/c	Amt	A/c	Amt	A/c	Amt
1	STATE BANK OF INDIA	10361	196.17	6988	199.27	17779	411.12	2167	35.78	19946	446.9
2	PUNJAB NATIONAL BANK	27995	506.27	11913	662.18	41461	1204.9	3411	194.22	44872	1399.12
3	BANK OF BARODA	2636	97.15	3781	187.05	6636	291.27	1076	43.39	7712	334.66
	Total Lead Banks	40992	799.59	22682	1048.5	65876	1907.29	6654	273.39	72530	2180.68
4	UNION BANK OF INDIA	3757	125.98	3067	110.11	7295	251.27	898	25.72	8193	276.99
5	CANARA BANK	2435	45.74	3944	160.29	6638	223.47	1474	33.49	8112	256.96
6	CENTRAL BANK OF INDIA	303	8.51	723	57.07	1176	67.13	241	5.67	1417	72.8
7	PUNJAB AND SIND BANK	1066	40.01	905	30.55	2197	85.07	221	5.84	2418	90.91
8	UCO BANK	696	19.4	972	25.54	1854	49.54	90	2.27	1944	51.81
9	INDIAN OVERSEAS BANK	1238	15.75	912	25.46	2256	46.41	106	2.99	2362	49.4
10	BANK OF INDIA	1208	45.81	795	21.57	2041	70.58	519	4.58	2560	75.16
11	INDIAN BANK	1366	35.2	1343	58.24	2823	100.27	291	8.77	3114	109.04
12	BANK OF MAHRASHTRA	13	0.26	111	2.31	522	2.91	32	0.58	554	3.49
	Total Non-Lead Banks	12082	336.66	12772	491.14	26802	896.65	3872	89.91	30674	986.56
	Total N. Banks (A + B)	53074	1136.25	35454	1539.64	92678	2803.94	10526	363.3	103204	3167.24
13	UTTARAKHAND G.B	10641	94.71	5937	112.64	17188	225.48	565	22.28	17753	247.76
14	PRATHAMA U.P GRAMIN BANK	228	0	178	0	413	0	1	0	414	0
	Total R.R.B.	10869	94.71	6115	112.64	17601	225.48	566	22.28	18167	247.76
15	CO-OPERATIVE BANK	17500	104.18	3808	180.06	26004	387.31	11306	253.07	37310	640.38
	Total Cooperative	17500	104.18	3808	180.06	26004	387.31	11306	253.07	37310	640.38
	Total (C+D+E)	81443	1335.14	45377	1832.34	136283	3416.73	22398	638.65	158681	4055.38
16	THE NAINITAL BANK LTD	1668	101.91	1207	151.32	3005	257.62	376	28.37	3381	285.99
17	AXIS BANK	268	28.51	18	4.85	393	34.19	272	8.63	665	42.82
18	ICICI BANK	90	2.64	103	17.05	221	22.34	1542	40.24	1763	62.58
19	IDBI BANK	207	4.67	639	29.16	874	37.63	277	9.78	1151	47.41
20	HDFC BANK	1378	28.89	3820	11.89	7852	48.37	2838	36.37	10690	84.74
21	J & K BANK	0	0	23	1.13	47	2.77	32	1.93	79	4.7
22	FEDERAL BANK	0	0	0	0	2	0.23	5	0.17	7	0.4
23	INDUSIND BANK	81	0.11	92	12.62	173	12.73	1	0.02	174	12.75
24	KARNATAKA BANK	2	0.32	37	8.63	46	9.5	19	2.49	65	11.99
25	SOUTH INDIAN BANK	0	0	1	0	8	0	8	8.27	16	8.27
26	YES BANK	3	0.99	38	8.19	83	9.24	98	6.83	181	16.07
27	BANDHAN BANK	1594	9.48	0	0	3928	20.11	2422	23.95	6350	44.06
28	KOTAK MAHINDRA BANK	201	14.9	0	0	201	14.9	47	6.25	248	21.15
29	IDFC FIRST BANK	0	0	15	4.35	18	4.54	745	7.41	763	11.95
	Total Private Bank	5492	192.42	5993	249.19	16851	474.17	8682	180.71	25533	654.88
30	UJJIVAN SMALL FIN. BANK	405	0.39	647	0.56	1470	1.46	44	0.04	1514	1.5
31	UTKARSH SMALL FIN. BANK	3449	2.87	0	0	5069	4.36	17	0.46	5086	4.82
32	JANA SMALL FIN. BANK	0	0	0	0	8	0.01	8	0.07	16	0.08
	SMALL FINANCE BANK	3854	3.26	647	0.56	6547	5.83	69	0.57	6616	6.40
	Total All Bank	90789	1530.82	52017	2082.09	159681	3896.73	31149	819.93	190830	4716.66

DISTRICT - WISE DATA

DISTRICT WISE DEPOSIT AND ADVANCES AS ON 30TH JUNE 2022

Reports in Crore

SR.	Name of District	Deposit				Advance				CD RATIO
		Rural	Semi-Urban	Urban	Total	Rural	Semi-Urban	Urban	Total	
1	DEHRADUN	6885.32	8830.12	55114.27	70829.71	2137.51	3748.54	19243.46	25129.51	35.48
2	HARIDWAR	5639.93	2805.76	16183.8	24629.49	3573.14	1521.74	7759.73	12854.61	52.19
3	PAURI GARHWAL	4907.56	5242.43	118.12	10268.11	1078.46	1406.4	39.84	2524.7	24.59
4	ALMORA	3736.54	3194.34	176.32	7107.2	731.87	858.33	86.98	1677.18	23.60
5	BAGESHWAR	2141.89	0	51.03	2192.92	552.08	2.04	21.17	575.29	26.23
6	CHAMPAWAT	1918.56	554.54	110.37	2583.47	556.64	250.48	55.2	862.32	33.38
7	NAINITAL	4633.38	4233.53	11756.03	20622.94	1551.35	1395.33	6818.06	9764.74	47.35
8	PITHORAGARH	2657.87	2280.81	238.92	5177.6	801.86	732.08	213.65	1747.59	33.75
9	CHAMOLI	2461.85	1761.85	13.99	4237.69	658.37	518.17	7.22	1183.76	27.93
10	RUDRA PRAYAG	2222.81	174.38	0	2397.19	590.16	52.93	1.92	645.01	26.91
11	TEHRI GARHWAL	3539.81	2053.5	407.11	6000.42	928.32	593.91	347.15	1869.38	31.15
12	UDAM SINGH NAGAR	3112.62	5159.85	9012.45	17284.92	2784.48	4622.38	8793.46	16200.32	93.73
13	UTTAR KASHI	1224.1	1212.9	0	2437	633.05	544.99	4.1	1182.14	48.51
TOTAL All Districts		45082.24	37504.01	93182.41	175768.66	16577.29	16247.32	43391.94	76216.55	43.36
OUTSIDE FINANCE									10363.52	
RIDF									8506.99	
TOTAL (All Districts +Outside Finance+RIDF)		45082.24	37504.01	93182.41	175768.66	16577.29	16247.32	43391.94	95087.06	54.10

DISTRICT WISE DEPOSIT
AS ON 30TH JUNE 2022

Reports in Crore

SR.	Name of District	Deposit			
		Rural	Semi-Urban	Urban	Total
1	DEHRADUN	6885.32	8830.12	55114.27	70829.71
2	HARIDWAR	5639.93	2805.76	16183.8	24629.49
3	PAURI GARHWAL	4907.56	5242.43	118.12	10268.11
4	ALMORA	3736.54	3194.34	176.32	7107.2
5	BAGESHWAR	2141.89	0.0	51.03	2192.92
6	CHAMPAWAT	1918.56	554.54	110.37	2583.47
7	NAINITAL	4633.38	4233.53	11756.03	20622.94
8	PITHORAGARH	2657.87	2280.81	238.92	5177.6
9	CHAMOLI	2461.85	1761.85	13.99	4237.69
10	RUDRA PRAYAG	2222.81	174.38	0	2397.19
11	TEHRI GARHWAL	3539.81	2053.5	407.11	6000.42
12	UDAM SINGH NAGAR	3112.62	5159.85	9012.45	17284.92
13	UTTAR KASHI	1224.1	1212.9	0	2437
TOTAL		45082.24	37504.01	93182.41	175768.66

DISTRICT WISE ADVANCES
AS ON 30th JUNE 2022

Reports in Crore

SR.	Name of District	Advances			
		Rural	Semi-Urban	Urban	Total
1	DEHRADUN	2137.51	3748.54	19243.46	25129.51
2	HARIDWAR	3573.14	1521.74	7759.73	12854.61
3	PAURI GARHWAL	1078.46	1406.4	39.84	2524.7
4	ALMORA	731.87	858.33	86.98	1677.18
5	BAGESHWAR	552.08	2.04	21.17	575.29
6	CHAMPAWAT	556.64	250.48	55.2	862.32
7	NAINITAL	1551.35	1395.33	6818.06	9764.74
8	PITHORAGARH	801.86	732.08	213.65	1747.59
9	CHAMOLI	658.37	518.17	7.22	1183.76
10	RUDRA PRAYAG	590.16	52.93	1.92	645.01
11	TEHRI GARHWAL	928.32	593.91	347.15	1869.38
12	UDAM SINGH NAGAR	2784.48	4622.38	8793.46	16200.32
13	UTTAR KASHI	633.05	544.99	4.1	1182.14
TOTAL		16577.29	16247.32	43391.94	76216.55

DISTRICT WISE BRANCH NETWORK AS ON 30.6.2022

SR.	Name of District	Rural	Semi-Urban	Urban	Total	Previous Qty Total
1	DEHRADUN	162	111	364	637	583
2	HARIDWAR	89	65	156	310	297
3	PAURI GARHWAL	139	67	1	207	198
4	ALMORA	102	43	6	151	142
5	BAGESHWAR	55	1	1	57	56
6	CHAMPAWAT	49	14	2	65	65
7	NAINITAL	121	55	98	274	252
8	PITHORAGARH	76	29	2	107	109
9	CHAMOLI	63	38	0	101	101
10	RUDRA PRAYAG	52	2	0	54	55
11	TEHRI GARHWAL	102	33	12	147	144
12	UDAM SINGH NAGAR	124	124	96	344	350
13	UTTAR KASHI	43	25	0	68	68
TOTAL		1177	607	738	2522	2420

Priority Sector Advances

SLBC-03

AGRICULTURE

AMT IN CRORE.

Sr. No.	Name of District					Total Agriculture (PSA)	
		Crop Loan		Term Loan(including Agri Infra & Ancilliary Activites)			
		A/c	Amt	A/c	Amt	A/c	Amt
1	BAGESHWAR	11633	46.47	1385	24.32	13018	70.79
2	CHAMPAWAT	13150	101.48	5128	44.76	18278	146.23
3	HARIDWAR	114230	1469.17	62705	586.49	176935	2055.66
4	RUDRA PRAYAG	12493	39.77	27605	73.71	40098	113.48
5	DEHRADUN	48371	474.86	35623	499.4	83994	974.26
6	PITHORAGARH	32134	198.6	5693	60.36	37827	258.96
7	UDAM SINGH NAGAR	149529	3331.62	44917	3229.39	194446	6561.01
8	CHAMOLI	20519	66.47	4366	30.57	24885	97.05
9	PAURI GARHWAL	31479	63.15	25000	171.66	56479	234.81
10	ALMORA	33187	130.19	5630	56.1	38817	186.29
11	NAINITAL	58930	588.17	37390	525.72	96320	1113.88
12	TEHRI GARHWAL	44857	179.77	14948	81.65	59805	261.42
13	UTTAR KASHI	34459	230.42	5110	46.98	39569	277.4
	TOTAL	604971	6920.13	275500	5431.09	880471	12351.23

Priority Sector Advances

SLBC-4

MSME

AMT IN CRORE.

Sr. No.	Name of Bank	Micro Enterprises (Manufacturing + Service) (including Khadi & Village Industries)		SERVICES (Micro & Small & Credit to Medium Enterprises)		Total MSMEs (PS)	
		A/c	Amt	A/c	Amt	A/c	Amt
1	ALMORA	12360	297.23	901	93.03	13261	390.26
2	BAGESHWAR	5077	109.29	610	19.09	5687	128.37
3	CHAMOLI	9038	180.41	736	43.2	9774	223.61
4	CHAMPAWAT	7101	165.06	314	25.72	7415	190.78
5	DEHRADUN	57848	3140.86	9478	3472.83	67326	6613.7
6	HARIDWAR	36164	1495.77	5983	2256.77	42147	3752.53
7	NAINITAL	32515	1148.55	3251	1461.97	35766	2610.51
8	PAURI GARHWAL	12734	400.64	941	185.08	13675	585.72
9	PITHORAGARH	10907	284.08	643	52.56	11550	336.64
10	RUDRA PRAYAG	10186	109.61	345	20.52	10531	130.13
11	TEHRI GARHWAL	10307	243.35	783	146.99	11090	390.34
12	UDAM SINGH NAGAR	50885	1795.94	5051	2482.2	55936	4278.13
13	UTTAR KASHI	5660	139.95	467	55.14	6127	195.1
	TOTAL	260782	9510.74	29503	10315.07	290285	19825.81

Priority Sector Advances

SLBC-05

OTHERS

AMT IN CRORE.

Sr. No.	Name of Bank	Education (PS) (RS. 10 LACS)		Housing (PS) (RS.25 LACS)		TOTAL PSA	
		A/c	Amt	A/c	Amt	A/c	Amt
1	ALMORA	583	17.17	1952	127.38	2535	144.55
2	BAGESHWAR	143	3.86	521	32.87	664	36.73
3	CHAMOLI	208	5.99	1257	114.75	1465	120.74
4	CHAMPAWAT	198	5.98	701	62.16	899	68.14
5	DEHRADUN	6904	278.75	21137	1677.78	28041	1956.53
6	HARIDWAR	3687	131.81	12769	943.39	16456	1075.2
7	NAINITAL	2099	68.09	9673	627.8	11772	695.89
8	PAURI GARHWAL	619	21.12	4549	353.23	5168	374.35
9	PITHORAGARH	293	8.79	1750	145.43	2043	154.22
10	RUDRA PRAYAG	121	3.59	692	54.78	813	58.37
11	TEHRI GARHWAL	430	12.86	2281	176.02	2711	188.88
12	UDAM SINGH NAGAR	3125	163.16	8713	669.38	11838	832.54
13	UTTAR KASHI	196	5.7	1364	112.66	1560	118.36
	TOTAL	18606	726.86	67359	5097.63	85965	5824.49

TOTAL PSA & NPSA

SLBC-06

AMT IN CRORE.

Sr. No.	Name of Bank	Total Priority Sector		Total Non Priority Sector		ADVANCES TOTAL (PSA+NPSA)	
		A/c	Amt	A/c	Amt	A/c	Amt
1	BAGESHWAR	19593	238.63	8543	236.68	28136	475.32
2	CHAMPAWAT	28294	412.85	14529	449.47	42823	862.32
3	HARIDWAR	264165	7034.68	134721	5818.67	398886	12853.35
4	RUDRA PRAYAG	51493	302.69	9634	342.27	61127	644.96
5	DEHRADUN	204519	9707.95	300497	15421.43	505016	25129.38
6	PITHORAGARH	51456	750.45	24973	997.18	76429	1747.63
7	UDAM SINGH NAGAR	298541	11825.21	145192	4376.47	443733	16201.68
8	CHAMOLI	36345	463.22	19311	720.57	55656	1183.79
9	PAURI GARHWAL	75523	1206.63	34493	1318.07	110016	2524.7
10	ALMORA	55184	734.68	29525	942.52	84709	1677.2
11	NAINITAL	154545	6487.05	94214	3377.6	248759	9864.66
12	TEHRI GARHWAL	75566	845.23	26089	1024.13	101655	1869.37
13	UTTAR KASHI	47880	607.05	12368	575.11	60248	1182.16
	TOTAL	1363104	40616.33	854089	35600.18	2217193	76216.51

DISTRICT WISE KISAN CREDIT CARD AS ON 30.6.2022

SLBC-07

No. in Actual and Amount in Crore

Name of District	NO. OF KCC ISSUED DURING QUARTER (Including renewal)	AMOUNT DISBURSED DURING QUARTER	TOTAL NO. OF KCC AS ON END OF CURRENT QUARTER	OUTSTANDING Amount. AS ON END OF CURRENT QUARTER	Out of TOTAL NO. OF KCC , Number of Rupaya Card Issued	KCC CARD ACTIVATED	NO. OF KCC ISSUED DURING Fin Year (Including renewal)	AMOUNT DISBURSED Fin Year
CHAMPAWAT	3846	23.59	12757	96.38	8688	8052	3846	23.59
NAINITAL	6492	92.82	56038	529.01	40204	664465	6492	92.82
PITHORAGARH	8091	33.96	31012	189.49	21329	18900	8091	33.96
DEHRADUN	9212	73.63	35353	377.59	14812	5915735	9212	73.63
HARIDWAR	25230	256.41	96026	1136.62	41544	3249563	25230	256.41
PAURI GARHWAL	1733	10.33	30148	41.98	10361	9680	1733	10.33
CHAMOLI	2935	11.02	19501	57.45	5411	1004545	2935	11.02
RUDRA PRAYAG	2435	7.91	12065	34.22	6688	3991	2435	7.91
TEHRI GARHWAL	6857	31.97	39678	155	22343	2012690	6857	31.97
UDAM SINGH NAGAR	20834	682.81	140174	3162.92	73361	1338437	20834	682.81
UTTAR KASHI	10085	50.4	33976	233.44	20434	17024	10085	50.4
ALMORA	11800	44.19	31027	114.17	14384	43330	11800	44.19
BAGESHWAR	4784	22	11196	44.46	4909	804238	4784	22
	114334	1341.04	548951	6172.73	284468	15090650	114334	1341.04